



*Municipalidad*

MUNICIPALIDAD PROVINCIAL DE HUARMEY  
SUB GERENCIA DE PLANEAMIENTO RACIONALIZACIÓN Y COOPERACIÓN TÉCNICA  
**RECIBIDO**  
26 MAIO 2021  
Hora: 12:09  
N° de Folios:  
Firma: *[Signature]*

Municipalidad Provincial de Huarney  
Alcaldía

"Año del Bicentenario del Perú: 200 años de independencia"

**RESOLUCIÓN DE ALCALDÍA N° 0191-2021-MPH-A**

Huarney, 24 de mayo del 2021

**VISTOS:**

Informe N° 026-2021-MPH-A-SGPRyCT de fecha 08 de abril del 2021; Informe N°0467-2021-MPH-A-GM-GPP de fecha 09 de abril del 2021; Memorandum N° 0860-2021-MPH-GM de fecha 14 de abril del 2021; Proveído N°019-2021-MPH-GAJ de fecha 22 de abril del 2021; Proveído N°430-2021-GM-MPH de fecha 26 de abril del 2021; proveído N° 0260-2021 de fecha 28 de abril del 2021; Informe N° 030-2021-MPH-A-SGPRyCT de fecha 29 de abril del 2021; Informe N°0537-2021-MPH-A-GM-GPP de fecha 29 de abril del 2021; proveído N° 444-2021-GM-MPH de fecha 29 de abril del 2021; Informe Legal N° 246-2021-MPH-A-GM-GAJ de fecha 18 de mayo del 2021; Memorandum N° 2020-2021-MPH-GM de fecha 21 de mayo del 2021; y



**CONSIDERANDO:**

Que, de acuerdo a lo señalado por el Art. 194° de la Constitución Política del Estado, en concordancia con el Art. II del Título Preliminar de la Ley N° 27972 - Ley Orgánica de Municipalidades, los Gobiernos Locales gozan de autonomía política, económica y administrativa en los asuntos de su competencia, radicando su autonomía en la facultad de ejercer actos de gobierno administrativos y de administración, con sujeción al ordenamiento jurídico; Sin embargo debe entenderse que tal autonomía no es absoluta toda vez que el Art. VIII del título preliminar de la referida Ley 27972 aclara que los gobiernos locales están sujetos a las leyes y disposiciones que de manera general y de conformidad con la Constitución Política del Perú, regulan las actividades y funcionamiento del Sector Público; así como a las normas técnicas referidas a los servicios y bienes públicos, y a los sistemas administrativos del Estado que por su naturaleza son de observancia y cumplimiento obligatorio, aspecto que ha sido desarrollado por el máximo órgano interpretativo de la Constitución precisando en su Sentencia (Exp. 0012-1996-I/TC);

Que, mediante Informe N° 026-2021-MPH-A-SGPRyCT de fecha 08 de abril del 2021 la Sub Gerencia de Planeamiento, Racionalización y Cooperación Técnica informa al Gerente de Planeamiento y Presupuesto lo siguiente:

- El PEI al que se le está ampliando el horizonte es el PEI 2020-2023, por lo que sólo están tomando como base el último PEI aprobado, determinando y registrando los logros esperados proyectados para los OEI y AEI dando cobertura hasta el año 2024. Para ello se utiliza el formato del Anexo B-2: Matriz de Plan Estratégico Institucional de la guía
- Asimismo, la Sección 5.7. Validación y aprobación del PEI de la Guía, señala que las entidades públicas deben remitir sus proyectos PEI por correo electrónico al CEPLAN, verifica y valida la metodología, la consistencia y coherencia del PEI con el PEDN y la Política General de Gobierno, y emite un informe técnico. Luego de la validación, el titular de la entidad deberá emitir el acto resolutorio de aprobación y disponer su publicación en el Portal de Transparencia Estándar.
- El Plan Estratégico Institucional de la Municipalidad Provincial de Huarney 2020 - 2024, cuenta con 09 Objetivos Estratégicos Institucionales y 34 Acciones Estratégicas Institucionales. Cumple con el desarrollo de la ruta estratégica y la estructura de presentación del Anexo B-2, indicados en la Guía para el planeamiento institucional.
- Por la cual el CEPLAN, verifica y valida que el Plan Estratégico Institucional de la Municipalidad Provincial de Huarney, para el periodo 2020-2024, ha sido elaborado en aplicación a las orientaciones que establece la Guía para el Planeamiento Institucional modificada con la Resolución de Presidencia de Consejo Directivo N°016-2019/CEPLAN/PCD
- Se recomienda de acuerdo a la Sección 5.7. Validación y aprobación del PEI, de la Guía para el Planeamiento Institucional aprobada con RESOLUCIÓN DE PRESIDENCIA DE CONSEJO DIRECTIVO N° 00016-2019/CEPLAN/PCD, **su aprobación del Plan Estratégico Institucional 2020 - 2024 de la Municipalidad Provincial de Huarney, mediante acto resolutorio y disponer su publicación en el Portal de Transparencia Estándar de la entidad y la ruta acceso (link) deberá ser enviada al correo electrónico al CEPLAN.**



Creación Política - Ley N° 24034

Plaza Independencia s/n Distrito y Provincia de Huarney - Ancash  
Tdefax 043-400223 - Página web [www.munihuarmey.gob.pe](http://www.munihuarmey.gob.pe)



*Municipalidad Provincial de Huaramey*  
*Alcaldía*



**CONTINUA RESOLUCIÓN DE ALCALDÍA N° 0191-2021-MPH-A**

Que, mediante Informe N° 0467-2021-MPH-A-GM-GPP de fecha 09 de abril del 2021, la Gerencia de Planeamiento y Presupuesto remite a la Gerencia Municipal 02 anillados del Plan Estratégico Institucional 2020-2024, para su respectiva evaluación y aprobación mediante acto resolutivo, siendo necesario, previo a ello, se emita opinión legal; a fin de cumplir con lo establecido en la Guía de Planeamiento Institucional y la normatividad vigente; asimismo, indicar que posterior a ello, deberá publicarse en el portal institucional de la Municipalidad Provincial de Huaramey;

Que, mediante Memorandum N° 0860-20212-MPH-GM de fecha 14 de abril del 2021, la Gerencia Municipal solicita a la Gerencia de Asesoría Jurídica emita informe legal respecto a la **APROBACION DEL PLAN ESTRATEGICO INSTITUCIONAL 2020-2024**;

Que, mediante Proveído N° 019-2021-MPH-GAJ de fecha 22 de abril del 2021, esta Gerencia de Asesoría Jurídica devuelve el expediente de **APROBACION DEL PLAN ESTRATEGICO INSTITUCIONAL 2020-2024** a la Gerencia Municipal a fin de que se sirva informar cual es el motivo por el cual está solicitando la aprobación del proyecto del PEI 2020-2024 máxime si mediante Acuerdo de Consejo N° 202-2019-MPH de fecha 31 de diciembre del 2021 se aprueba el PEI 2020-2023; siendo que, de la revisión de mencionado proyecto enviado a esta Gerencia de Asesoría Jurídica es idéntico y no tiene diferencia alguna salvo el año con el PEI aprobado.

Que, mediante Proveído N° 430-2021-GM/MPH de fecha 26 de abril del 2021, la Gerencia Municipal remite a la Gerencia de Planeamiento y Presupuesto el expediente de **APROBACION DEL PLAN ESTRATEGICO INSTITUCIONAL 2020-2024** a fin de que se sirva informar lo advertido por la Gerencia de Asesoría Jurídica.

Que, mediante Proveído N° 0260-2021 de fecha 28 de abril del 2021, el Gerente de Planeamiento y Presupuesto remite el expediente de **APROBACION DEL PLAN ESTRATEGICO INSTITUCIONAL 2020-2024** a la Sub Gerencia de Planeamiento, Racionalización y Cooperación Técnica para su atención.

Que, mediante Informe N° 030-2021-MPH-A-SGPRyCT de fecha 29 de abril del 2021, la Sub Gerencia de Planeamiento, Racionalización y Cooperación Técnica comunica a la Gerencia de Planeamiento y Presupuesto lo siguiente:

- Que la Municipalidad Provincial de Huaramey, ha modificado su Plan Estratégico Institucional de acuerdo a las siguientes consideraciones:
  - e. Recomendaciones provenientes de los Informes de Evaluación de los planes institucionales; y
  - f. Disposiciones específicas del CEPLAN.

De acuerdo a la Guía para el Planeamiento Institucional Modificada por Resolución de Presidencia de Consejo Directivo N° 00016-2019/CEPLAN/PCD, numeral 5.8 Modificación del PEI.

- La Municipalidad Provincial de Huaramey, a fin de elaborar el **Plan Operativo Institucional Multianual 2022-2024**, que comprende la programación multianual de las Actividades Operativas e Inversiones necesarias para ejecutar las Acciones Estratégicas Institucionales definidas en el Plan Estratégico Institucional, por un período no menor de tres años, **respetando el período de vigencia del PEI**, además, establece los recursos financieros y las metas físicas mensuales para cada periodo anual.
- Que el **Plan Estratégico Institucional 2020 - 2023**, de la Municipalidad Provincial de Huaramey, aprobado por Acuerdo de Concejo N° 202-2019-MPH, debe ampliarse el período de vigencia del PEI, a fin de poder cumplir con la elaboración del **Plan Operativo Institucional Multianual 2022-2024**.
- Que la Municipalidad Provincial de Huaramey remite el Proyecto del "**Plan Estratégico Institucional 2020 - 2024 de la Municipalidad Provincial de Huaramey Modificado**", que cuenta con **09 Objetivos Estratégicos Institucionales y 34 Acciones Estratégicas Institucionales. Además cumple con el desarrollo de la ruta estratégica y la estructura de presentación del Anexo B-2, indicados en la Guía para el planeamiento institucional**
- Que mediante Oficio N° D000161-2021-CEPLAN-DNCP y el Informe Técnico N° D000068-2021-CEPLAN-DNCPPEI, el CEPLAN verifica y valida que el Plan Estratégico Institucional de la Municipalidad Provincial de Huaramey, para el periodo 2020-2024, ha sido elaborado en aplicación a



*Creación Política - Ley N° 24034*

*Plaza Independencia s/n Distrito y Provincia de Huaramey - Ancash*

*Teléfono 043-400223 - Página web www.munihuarmey.gob.pe*



*Municipalidad Provincial de Huarney*  
*Alcaldía*

**CONTINUA RESOLUCIÓN DE ALCALDÍA N° 0191-2021-MPH-A**

las orientaciones que establece la Guía para el Planeamiento Institucional modificada con la Resolución de Presidencia de Consejo Directivo N°016-2019/CEPLAN/PCD.  
De acuerdo a la Sección 5.7. Validación y aprobación del PEI de la Guía, que señala que **las entidades públicas deben remitir sus proyectos PEI por correo electrónico al CEPLAN, verifica y valida la metodología, la consistencia y coherencia del PEI con el PEDN y la Política General de Gobierno, y emite un informe técnico.** Luego de la validación, el titular de la entidad deberá emitir el acto resolutorio de aprobación y disponer su publicación en el Portal de Transparencia Estándar de la Entidad.

Recomendando lo siguiente:

- Se recomienda de acuerdo a la Sección 5.7. Validación y aprobación del PEI, de la Guía para el Planeamiento Institucional aprobada con RESOLUCIÓN DE PRESIDENCIA DE CONSEJO DIRECTIVO N° 00016-2019/CEPLAN/PCD, **su aprobación del "Plan Estratégico Institucional 2020-2024 de la Municipalidad Provincial de Huarney Modificado", mediante acto resolutorio y disponer su publicación en el Portal de Transparencia Estándar de la entidad y la ruta acceso (link) deberá ser enviada al correo electrónico al CEPLAN.**

Que, mediante Informe N° 0537-2021-MPH-A-GM-GPP de fecha 29 de abril del 2021 el Gerente de Planeamiento y Presupuesto remite a la Gerencia Municipal el **PLAN ESTRATEGICO INSTITUCIONAL 2020-2024 DE LA MUNICIPALIDAD PROVINCIAL DE HUARMEY - MODIFICADO** para su aprobación, informando que se ha cumplido con ampliar el informe respecto a l aprobación del plan Estratégico Institucional 2020-2024, en el cual se está ampliando el horizonte, coberturando hasta el año 2024, tomando como base el ultimo PEI aprobado, determinado y registrando los logros esperados proyectados para los OEI y AEI; el mismo que se encuentra verificado y validado por el CEPLAN;

Que, mediante Proveído N° 444-2021-GM/MPH de fecha 29 de abril del 2021, la Gerencia Municipal remite a la Gerencia de Asesoría Jurídica lo solicitado mediante Proveído N° 019-2021-MPH-GJ de fecha 22 de abril del 2021;

Que, mediante Informe Legal N° 246-2021-MPH-A-GM-GAJ de fecha 18 de mayo del 2021; el Gerente de Asesoría Jurídica que en el marco de lo señalado por el Art. 84° del (ROF), aprobado por Ordenanza Municipal 026-2019-MPH, y el Art. 182° y 184° del TUO de la Ley N° 27444 (Ley de Procedimiento Administrativo General), aprobado por Decreto Supremo N° 004-2019-JUS, la Gerencia de Asesoría Jurídica, **OPINA** que mediante Resolución de Alcaldía se debe: 1.- **APROBAR** la Ampliación del Plan Estratégico Institucional 2020-2024 de la Municipalidad Provincial de Huarney, 2.- **ENCARGAR** a la Gerencia de Planeamiento y Presupuesto, Sub Gerencia de Planeamiento, Racionalización y/o Cooperación Técnica y demás órganos competentes el cumplimiento del presente acto resolutorio a sus funciones.

Que, mediante Resolución de Presidencia de Consejo Directivo N° 026-2017/CEPLAND/PCD de fecha 02 de junio de 2017 y publicado en el peruano el 03 de mayo del 2017, aprueba la Directiva N° 001-2017-CEPLAND/PCD "Directiva para la actualización del Plan Estratégico para el Desarrollo Nacional"

Que, mediante Resolución de Presidencia del Consejo Directivo N° 033-2017/CEPLAN/PCD de fecha 02 de junio de 2017 se aprueba la Guía para el Planeamiento Institucional en el marco del Ciclo de Planeamiento Estratégico para la mejora continua, la misma que fue modificada por Resolución de Presidencia de Consejo de Directivo N° 062-2017/CEPALN/PCD de fecha 23 de noviembre de 2017.

Que, a través de la Resolución de Presidencia de Consejo Directivo N° 053-2018/CEPLAN/PCD de fecha 31 de octubre de 2018, se aprueba la modificación la Guía para el Planeamiento Institucional en el marco del ciclo de Planeamiento Estratégico para la mejora continua.

Que, a través de la Resolución de Presidencia de Consejo Directivo N° 016-2019/CEPLAN/PCD de fecha 25 de marzo de 2019, se prueba la modificación a la Guía para el Planeamiento Institucional en el marco de ciclo de Planeamiento Estratégico para la mejora continua.

Que, Mediante Decreto Legislativo N° 1088, Ley del Sistema Nacional de Planeamiento Estratégico y del Centro Nacional de Planeamiento Estratégico, se crea el Centro Nacional de Planeamiento Estratégico - CEPLAN, como órgano rector y orientador del Sistema Nacional de Planeamiento Estratégico.

*Creación Política - Ley N° 24034*

*Plaza Independencia s/n Distrito y Provincia de Huarney - Ancash  
Teléfono 043-400223 - Página web www.munihuarmey.gob.pe*





Municipalidad Provincial de Huarney  
Alcaldía

**CONTINUA RESOLUCIÓN DE ALCALDÍA N° 0191-2021-MPH-A**

Que, asimismo, y de conformidad con la Sección 5.7., de la Guía para el Planeamiento Institucional, modificada por la Resolución de Presidencia de Consejo Directivo N° 053-2018/CEPLAN/PCD, relacionado con la Validación y aprobación del PEI De acuerdo con la estructura del Cuadro N° 4 de esta Guía, el Pliego emite su PEI por correo electrónico al CEPLAN. En el caso de los Pliegos del Poder Ejecutivo, previamente emiten su PEI al Órgano de Planeamiento Estratégico Sectorial perteneciente al Sector al cual se encuentra adscrito o el que haga sus veces; corresponde a este órgano elaborar un primer informe de validación sobre la consistencia y coherencia del PEI del Pliego con las políticas y planes bajo competencia del Sector; este informe, junto al PEI es remitido por el Pliego mediante correo electrónico al CEPLAN. El CEPLAN verifica y valida la metodología, la consistencia y coherencia del PEI con el PEDN y la Política General de Gobierno, y emite un informe técnico, el cual contiene la Evaluación de Diseño del PEI, cuyo detalle se explica en la sección 7.2. **Luego de contar con dicho informe, el Titular del Pliego emite el acto resolutorio de aprobación del PEI y dispone su publicación en el Portal de Transparencia Estándar de la entidad. Asimismo, la entidad registra todos los elementos relevantes del PEI en el aplicativo CEPLAN V.01 para permitir el registro del POI Multianual, y realizar el seguimiento.**

Que, estando a lo expuesto en el párrafo precedente y al último párrafo del artículo 53° de la Ley Orgánica de Municipalidades - Ley N° 27972, prescribe "Para efectos de su administración presupuestaria y financiera, las municipalidades provinciales y distritales **constituyen pliegos presupuestarios cuyo titular es el alcalde respectivo.**

Que, mediante Memorándum N° 2020-2021-MPH-GM de fecha 21 de mayo del 2021; el Gerente Municipal remite a la Oficina de Secretaría General la **APROBACION DE AMPLIACION DEL PERIODO DE VIGENCIA (2020-2024) DEL PLAN ESTRATEGICO INSTITUCIONAL 2020-2023 DE LA MUNICIPALIDAD PROVINCIAL DE HUARMEY**, a fin de que se sirva proyectar el acto resolutorio correspondiente.

Que, es atribución del Alcalde, de conformidad al Artículo 20°, numeral 6) de la Ley N° 27972, Ley Orgánica de Municipalidades, Dictar decretos y resoluciones de alcaldía, con sujeción a las leyes y ordenanzas.

**RESUELVE:**

**ARTICULO PRIMERO. - APROBAR LA AMPLIACIÓN DEL PLAN ESTRATÉGICO INSTITUCIONAL 2020-2024** de la Municipalidad Provincial de Huarney.

**ARTICULO SEGUNDO. - ENCARGAR** el cumplimiento de la presente Resolución a la Gerencia de Planeamiento y Presupuesto, Sub Gerencia de Planeamiento, Racionalización y/o Cooperación Técnica y demás órganos competentes el cumplimiento del presente acto resolutorio a sus funciones.

**REGÍSTRESE, COMUNÍQUESE, CÚMPLASE Y ARCHÍVESE**



MUNICIPALIDAD PROVINCIAL DE HUARMEY


ELMER ALFONSO DUENAS ESPIRITU  
ALCALDE

Creación Política - Ley N° 24034

Plaza Independencia s/n Distrito y Provincia de Huarney - Ancash

Teléfono 043-400223 - Página web [www.munihuarney.gob.pe](http://www.munihuarney.gob.pe)

# MUNICIPALIDAD PROVINCIAL DE HUARMEY



## PLAN ESTRATEGICO INSTITUCIONAL 2020 – 2024 MODIFICADO





CONTENIDO

**PRESENTACION**

**INTRODUCCION**

**I.- DECLARACION DE POLITICA INSTITUCIONAL**

**II.- MISION DE LA MUNICIPALIDAD PROVINCIAL DE HUARMEY**

**III.- OBJETIVOS ESTRATEGICOS INSTITUCIONALES**

**IV.- ACCIONES ESTRATEGICAS INSTITUCIONALES**

**V.- RUTA ESTRATEGICA**

**VI.- ANEXOS**

**6.1.- MATRIZ DE ARTICULACION DE PLANES (ANEXO B-1).**

**6.2.- MATRIZ DE PLAN ESTRATEGICO INSTITUCIONAL (ANEXO B-2)**

**6.3.- FICHA TECNICA DEL INDICADOR DEL OEI/AEI (ANEXO B-3)**

**6.4.- ACTA DE INSTALACION DEL COMITÉ DE PLANEAMIENTO  
ESTRATEGICO Y PRIORIZACION DE LOS OEI Y AEI.**

**6.5.- OFICIO N° D000161-2021-CEPLAN-DNCP Y INFORME TECNICO N°  
D000068-2021-CEPLAN-DNCPPEI**





## PRESENTACIÓN



La Municipalidad Provincial de Huarmey, a través de la Gerencia de Planeamiento y Presupuesto ha formulado el Plan Estratégico Institucional (PEI) 2020 – 2024, donde se desarrolla las acciones estratégicas para el logro de los objetivos establecidos en el Plan de Desarrollo Concertado (PDC) y contiene la Misión, los objetivos estratégicos institucionales con sus correspondientes indicadores y metas. Se identifican también las Acciones Estratégicas Institucionales y sus correspondientes indicadores y metas, para posteriormente, mediante la priorización de estas acciones, y construir la Ruta Estratégica. Para un período mínimo de 3 años; elaborado en base a las Directivas Generales del Proceso de Planeamiento Estratégico emitidas por el CEPLAN, en el Marco del Sistema Nacional de Planeamiento Estratégico.

De conformidad al presente documento podemos decir que el Plan Estratégico Institucional de la Municipalidad Provincial de Huarmey, se ha diseñado tomando como referencia la Guía para el Planeamiento institucional Modificada por Resolución de Presidencia de Consejo Directivo N° 00016-2019/CEPLAN/PCD; de acuerdo a las necesidades estratégicamente tomadas para mejorar la gobernabilidad de la institución y fue una primera labor estratégica que muestra del dinamismo, participación y voluntad de trabajo de esta nueva gestión municipal, por lo que presento el Plan Estratégico Institucional 2020 – 2024, como instrumento de gestión y guía que nos conducirá a lograr de forma planificada y concertada el desarrollo de nuestro Municipio, deseo anhelado por el Pueblo Huarmeyano.



**Sr. Elmer Dueñas Espíritu**  
**Alcalde provincial**





## INTRODUCCION

El presente documento se ha estructurado en 6 secciones que detallan el proceso de elaboración del Plan Estratégico Institucional de la Municipalidad Provincial de Huarmey.

En la Sección I, se presenta la Declaración de la Política Institucional, la cual es una declaración del titular de la entidad en la que se explicitan los objetivos prioritarios, los lineamientos generales para el logro de esos objetivos, los principios (normas o ideas fundamentales que rigen a la entidad) y los valores que deben compartir los funcionarios y servidores de la Municipalidad Provincial de Huarmey.

En la Sección II, se presenta la Misión, donde se define la razón de existir de la entidad y los cambios que la Municipalidad Provincial de Huarmey pretende lograr en las condiciones de los ciudadanos.

En la Sección III, se identifican los Objetivos Estratégicos Institucionales, tomando en cuenta las condiciones de cambio que la institución planea realizar en el horizonte de tiempo del PEI.

En la Sección IV, se identifican las Acciones Estratégicas Institucionales, a través de las cuales se logrará cumplir con los Objetivos Estratégicos de la entidad.

En la sección V, se presenta la Ruta Estratégica, donde se define el orden en el horizonte de tiempo que se cumplirán los Objetivos Estratégicos Institucional y las Acciones Estratégicas Institucionales establecidas.

En la sección VI, se presenta la Matriz de Articulación de Planes, la Matriz del Plan Estratégico Institucional y Ficha Técnica del Indicador del OEI/AEI (Anexo B-3), el acta de instalación del comité de planeamiento estratégico y priorización de OEI y AEI.







## 1. DECLARACIÓN DE POLÍTICA INSTITUCIONAL

### DECLARACIÓN DE POLÍTICA INSTITUCIONAL DE LA MUNICIPALIDAD PROVINCIAL DE HUARMEY

La Municipalidad provincial de Huarney, como órgano del Gobierno Local, emanada de la voluntad popular, tiene como fin el de Desarrollar una gestión Municipal centrada en el respeto a valores, en la fiscalización ciudadana y en la transparencia, con acciones orientadas a un manejo eficiente de los recursos públicos a fin de contribuir a la solución de los problemas de la ciudad.

Para un mejor cumplimiento de sus fines, la municipalidad Provincial de Huarney, busca consolidar una provincia moderna e integrada, en el que la modernización urbana conozca y respete el valor histórico de la ciudad, revalorando los espacios culturales. Se busca el desarrollo de una ciudad segura, brindando calidad de vida a los ciudadanos, donde cada uno de ellos pueda transitar libremente en un espacio de convivencia saludable en todos los aspectos.

#### Lineamientos:

1. Constante mejoramiento de los servicios básicos que brinda a la población.
2. Fortalecimiento de la gestión municipal orientados al logro de resultados y satisfacción de los usuarios.
3. Promover una ciudad con educación y con salud, así como la igualdad entre todos los habitantes de la provincia.
4. Mantener una ciudad limpia y segura para el bienestar de la población.
5. Generar espacios urbanísticos renovados y áreas de esparcimiento.
6. Concientizar a la población sobre la prevención de riesgos ante desastres naturales
7. Promover la actividad turística de la provincia mejorando la accesibilidad y transitabilidad.
8. Reducir niveles de delitos y faltas en la provincia.





II.-MISIÓN DE LA PROVINCIA DE HUARMHEY

MISIÓN INSTITUCIONAL

La Misión es la razón de ser de la de la Municipalidad Provincial de Huarney, y representa los esfuerzos que realiza la entidad para conseguir los objetivos que se proponen con su accionar; en este concepto se sintetizan los fines y las características que persigue la organización, que la identifican y diferencian de otras Instituciones.

La Misión Institucional de la Municipalidad de Huarney, se expresa de la siguiente manera:

**MISIÓN INSTITUCIONAL**

“Promover la prestación de servicios públicos de calidad y el desarrollo integral; sostenible de la provincia de Huarney, de forma eficiente, participativa y transparente”.





### III. OBJETIVOS ESTRATÉGICOS INSTITUCIONALES

#### OBJETIVOS ESTRATÉGICOS INSTITUCIONALES DE LA MUNICIPALIDAD PROVINCIAL DE HUARMEY

La Gestión Institucional, se sustenta en los Objetivos Estratégicos Institucionales que son los propósitos o fines esenciales que una entidad pretende alcanzar para lograr la Misión que se ha propuesto en el marco de su estrategia.

Los Objetivos Estratégicos del Plan Estratégico Institucional 2020-2024 de la Municipalidad Provincial de Huarney son:

**Cuadro N°01: Objetivos Estratégicos Institucionales**

OEI		Nombre del Indicador
Código	Descripción	
OEI.01	Contribuir con la calidad de los Servicios de Salud en la Provincia	Porcentajes de Desnutrición Crónica Infantil en menores de 5 años en la Provincia de Huarney
		Porcentaje de Anemia en menores de 36 meses en la Provincia de Huarney
OEI.02	Contribuir con la calidad de los Servicios de Educación en la Provincia	Proporción de estudiantes de 2do grado de primaria con nivel satisfactorio de comprensión lectora
OEI.03	Fortalecer la gestión institucional de la Municipalidad Provincial de Huarney	Porcentaje de avance de resultados en cumplimiento anual del Plan Estratégico Institucional
OEI.04	Promover la Competitividad Económica en la provincia	Porcentaje de la PEA en la Prov. de Huarney
OEI.05	Reducir los índices de Inseguridad ciudadana en la Provincia	Porcentaje de Victimización a población mayores de 15 años mas
OEI.06	Implementar la gestión de riesgo de desastres en la provincia de Huarney	Porcentaje de acciones ejecutadas sobre prevención y reducción del riesgo de desastres por lluvias y sequia de la zona
OEI.07	Promover la Gestión ambiental en la Provincia	Porcentaje de residuos sólidos no reutilizables que son dispuestos adecuadamente en infraestructura de residuos solidos
OEI.08	Promover el Desarrollo Territorial Sostenible en la Provincia de Huarney	Proporción de Población urbana que vive en barrios marginales, asentamientos improvisados o viviendas inadecuadas
OEI.09	Mejorar el Servicio de Transporte y Transito en la Provincia	Porcentaje de Vehiculos de Servicio Masivo Urbano que presta servicio en la provincia





**IV. ACCIONES ESTRATÉGICAS INSTITUCIONALES**

**ACCIONES ESTRATÉGICAS INSTITUCIONALES - MUNICIPALIDAD PROVINCIAL DE HUARMEY**

Las Acciones Estratégicas Institucionales (AEI), son iniciativas que contribuyen a implementar la estrategia establecida por los OEI, las cuales se concretan en productos (bienes o servicios) que como Municipalidad provincial de Huarmey, beneficia a la población, tomando en cuenta sus competencias y funciones.



OEI.01 Contribuir con la calidad de los Servicios de Salud en la Provincia		
OEI / AEI		Nombre del Indicador
Código	Descripción	
AEI.01.01	Apoyo social de forma permanente a la población vulnerable de la provincia	Número de atenciones a la población vulnerable que acceden a programas sociales
		Numero de padres de familia /niños (as) y adolescentes que reciben charlas
AEI.01.02	Programa Municipal de Salud Preventivo - Promocional a favor de la población de la provincia de Huarmey	Porcentaje de población que acceden al Programa Municipal de Salud Preventivo - Promocional
AEI.01.03	Saneamiento Básico con calidad en beneficio de la Población Huarmeyana	Porcentaje de viviendas con cobertura de agua por red pública, para la provincia
		Porcentaje de viviendas con cobertura de alcantarillado por red pública, para la provincia

OEI.02 Contribuir con la calidad de los Servicios de Educación en la Provincia		
OEI / AEI		Nombre del Indicador
Código	Descripción	
AEI.02.01	Programas educativos, implementados, para poblaciones en edad escolar	Porcentaje de estudiantes que acceden a los programas educativos municipales de la provincia
		Porcentaje de Población con necesidades especiales que acceden a la I.E.E
AEI.02.02	Apoyo en equipamiento, infraestructura y mobiliario y espacios de recreación adecuado en instituciones educativas de la provincia	Numero de I.E que reciben apoyo en Mantenimiento, equipamiento e infraestructura
		Número de espacios de recreación y lúdicos que promuevan capacidades para los niños, niñas y adolescentes del Distrito capital de Huarmey





PLAN ESTRATÉGICO INSTITUCIONAL 2020 - 2024



OEI.03 Fortalecer la gestión institucional de la Municipalidad Provincial de Huarney		
OEI / AEI		Nombre del Indicador
Código	Descripción	
AEI.03.01	Espacios y mecanismos de participación ciudadana fortalecidos en la Municipalidad Provincial	Número de vecinos que participaran de los talleres realizadas por la municipalidad
AEI.03.02	Sistema de Información Integral para optimizar la operatividad de la MPH	Porcentaje implementado del Sistema de información
AEI.03.03	Capacidades fortalecidas del personal de la Municipalidad Provincial	Porcentaje de personal capacitado de la Municipalidad Provincial
AEI.03.04	Servicio Civil Meritocrático implementado en beneficio de la MPH	Porcentaje del Servicio Civil implementado en la Municipalidad

OEI.04 Promover la Competitividad Económica en la Provincia		
OEI / AEI		Nombre del Indicador
Código	Descripción	
AEI.04.01	Apoyo al Desarrollo Agropecuario Competitivo y Pesca Artesanal de la Provincia de Huarney.	Número de Actividades Organizados para lograr el Desarrollo Agropecuario Competitivo
		Número de actividades organizados para lograr el desarrollo Pesca artesanal competitiva
AEI.04.02	Programa de desarrollo turístico implementado en la provincia	"Número de actividades para la promoción turística
AEI.04.03	Asistencia Técnica en actividades productivas de manera integral a los beneficiarios de los programas sociales	Porcentaje de personas que acceden a los programas de proyectos productivos
AEI.04.04	Asistencia Técnica en la formalización de los establecimientos de manera oportuna a los comerciantes informales en la Provincia de Huarney	Porcentaje de establecimientos con Licencia de Funcionamiento en la Provincia
AEI.04.05	Acciones de Control y Fiscalización de Actividades Económicas oportunas en la Provincia	Porcentaje de establecimientos con adecuado control sanitario y reglamentado





OEI.05 Reducir los índices de Inseguridad Ciudadana en la Provincia		
OEI / AEI		Nombre del Indicador
Código	Descripción	
AEI.05.01	Plan Local de Seguridad Ciudadana Implementado de manera óptima en la Provincia de Huarmey	Porcentaje de implementación del plan de seguridad ciudadana en la provincia de Huarmey
AEI.05.02	Sistema de Seguridad Ciudadana con equipamiento integral en beneficio de la población	Porcentaje de equipos nuevos adquiridos en sistema de seguridad ciudadana
AEI.05.03	Programa de Lucha contra la violencia familiar de manera oportuna en beneficio de la Población	Número de vecinos atendidos en Programas en violencia familiar en la provincia
AEI.05.04	Programa Preventivo de Juntas Vecinales de Seguridad Ciudadana en la Provincia de Huarmey	Numero de juntas vecinales sensibilizados en Seguridad Ciudadana en la Provincia

OEI.06 Implementar la gestión de riesgo de desastres en la provincia de Huarmey		
OEI / AEI		Nombre del Indicador
Código	Descripción	
AEI.06.01	Desarrollo de planes Estratégicos para la Gestión de Riesgo de Desastre en la Provincia de Huarmey	Numero de talleres ejecutados con líderes comunitarios y brigadistas sobre desastres, zonas seguras y de refugio, evacuación.
AEI.06.02	Centro de operaciones de emergencia para el monitoreo de peligros, emergencias y desastres implementado en la Provincia de Huarmey	Porcentaje implementación del plan de continuidad operativa
AEI.06.03	Implementación adecuada de medidas de protección frente a peligros en la Provincia de Huarmey	Porcentaje de avance en las medidas no estructurales para el control de zonas críticas frente a peligros en la Provincia de Huarmey
AEI.06.04	Capacidad Instalada para la preparación y respuesta frente a emergencias y desastres en la Provincia de Huarmey	Porcentaje de capacidad operativa del centro de operaciones de emergencia Provincial
AEI.06.05	Implementación de actividades contingencia les en la población de Huarmey	Número de acciones de respuesta implementadas





OEI.07 Promover la gestión ambiental en la provincia		
OEI / AEI		Nombre del Indicador
Código	Descripción	
AEI.07.01	Manejo integral de los residuos sólidos, segregación en la fuente y recolección selectiva en beneficio de los ciudadanos para la Provincia de Huarney	Porcentaje de residuos orgánicos municipales dispuestos adecuadamente en la provincia
		Número de vecinos capacitados para poner en práctica el buen manejo que se le debe dar a cada uno de los desechos orgánicos e inorgánicos.
AEI.07.02	Conservación permanente de áreas verdes de uso público en la Provincia	Porcentaje de M2 de áreas verdes en estado óptimo de mantenimiento en la Provincia
AEI.07.03	Plan Anual de Evaluación y Fiscalización Ambiental implementada en beneficio de la Provincia de Huarney	Porcentaje de implementación del plan anual de evaluación y fiscalización ambiental de la provincia
AEI.07.04	Asistencia técnica oportuna en Gestión Ambiental a los ciudadanos en la Provincia de Huarney	Porcentaje de asistencia técnica en gestión ambiental a la población de la provincia

OEI.08 Promover el Desarrollo Territorial Sostenible en la Provincia de Huarney		
OEI / AEI		Nombre del Indicador
Código	Descripción	
AEI.08.01	Saneamiento físico legal de predios focalizados en la Provincia de Huarney	Porcentaje de predios con saneamiento físico legal en la Provincia
AEI.08.02	Catastro actualizado en la jurisdicción de la provincia	Porcentaje del área de catastro actualizado
AEI.08.03	Plan de Desarrollo Urbano Local implementado en la provincia de Huarney	Porcentaje de implementación del Plan de Desarrollo Urbano.
AEI.08.04	Asistencia de vecinos en temas de desarrollo urbano de forma integral en beneficio de la población de la Provincia de Huarney	Número de asistentes en temas de desarrollo urbano a Municipales Distritales en la Provincia

OEI.09 Mejorar el Servicio de Transporte y Transito en la Provincia		
OEI / AEI		Nombre del Indicador
Código	Descripción	
AEI.09.01	Red Vial Vehicular y peatonal implementada en la Provincia	Número de km rehabilitados y mejorados en red vial vehicular y peatonal
AEI.09.02	Ordenamiento Integral de transporte público en beneficio de la población	Número de licencias otorgadas en la Provincia
AEI.09.03	Seguridad Vial integral en beneficio de la Población de la provincia	Porcentaje de vías y calles con señalización en la Provincia





### V. RUTA ESTRATÉGICA

#### RUTA ESTRATÉGICA - PLAN ESTRATÉGICO INSTITUCIONAL DE LA MUNICIPALIDAD PROVINCIAL DE HUARMEY

La construcción de la Ruta Estratégica tiene como finalidad determinar las prioridades a de las Acciones estratégicas y de los Objetivos Estratégicos institucionales, respetando la secuencia lógica de sus acciones y señalando las unidades orgánicas responsables que colaboran en su ejecución.

Cuadro N° 8. Análisis de priorización para identificar la Ruta Estratégica

Prioridad	OEI		Vinculación con la PGG	AEI		Vinculación con la PGG	UO Responsable
	Código	Descripción		Prioridad	Código		
1	OEI.01	Contribuir con la Calidad de los Servicios de Salud en la Provincia	EJE 4, LIN 4.1	1	AEI.01.02	Programa Municipal de Salud Preventivo - Promocional a favor de la población de la provincia de Huarney	Gerencia de Desarrollo Social - Sub Gerente de Educación, Cultura, Deporte y Participación Vecinal - DEMUNA.
				2	AEI.01.01	Apoyo Social de forma permanente a la población vulnerable de la provincia	Gerencia de Desarrollo Social, y Subgerencia de Programas Sociales
				3	AEI.01.03	Saneamiento Básico con calidad en beneficio de la Población Huarneyana	Gerencia de Infraestructura, OPMI, Subgerencia de Obras Publicas y Subgerencia de Estudios y Proyectos





PLAN ESTRATÉGICO INSTITUCIONAL 2020 - 2024

2	OEI.02	Fortalecer con la Calidad de los Servicios de Educación en la Provincia	EJE 4, LIN 4.3	1	AEI.02.01	Programas educativos, de Desarrollo de Capacidades Productivas Implementados, para Poblaciones en Edad Escolar	EJE 4, LIN 4.3	Gerencia de Desarrollo Social, y Subgerencia de educación, Cultura, Deporte y Participación Vecinal
				2	AEI.02.02	Apoyo en equipamiento, infraestructura, mobiliario y espacios de recreación adecuado en las IE de la provincia	EJE 4, LIN 4.3	Gerencia de Desarrollo Social y Gerencia de Infraestructura
				1	AEI.03.04	Servicio Civil Meritocrático implementado en beneficio de la MPH	EJE 2, LIN 2.2	Gerencia de Administración y Finanzas y Gerencia de Recursos Humanos
3	OEI.03	Fortalecer la Gestión Institucional de la Municipalidad Provincial de Huarney	EJE 2, LIN 2.2	2	AEI.03.01	Espacios y mecanismos de participación ciudadana fortalecidos en la Municipalidad Provincial	EJE 2, LIN 2.2	Gerencia de Planeamiento y Presupuesto
				3	AEI.03.02	Sistema de Información Integral para Optimizar la Operatividad de la MPH	EJE 2, LIN 2.2	Secretaría General
				4	AEI.03.03	Capacidades Fortalecidas del Personal de la Municipalidad Provincial de Huarney	EJE 2, LIN 2.2	Gerencia de Administración y Finanzas, y Gerencia de Recursos Humanos
4	OEI.04	Promover la Competitividad Económica en la provincia	EJE 3, LIN 3.4	1	AEI.04.01	Apoyo al Desarrollo Agropecuario Competitivo y Pesca Artesanal en la Provincia de Huarney.	EJE 3, LIN 3.4	Gerencia de Desarrollo Económico



2	AEI.04.04	Asistencia Técnica en la formalización de los establecimientos de manera oportuna a los comerciantes informales en la Provincia de Huarmey	EJE 3, LIN 3.2	Gerencia de Desarrollo Económico y Subgerencia de Defensa al Consumidor
3	AEI.04.03	Asistencia Técnica en Actividades Productivas de manera integral a los beneficiarios de los Programas Sociales	EJE 3, LIN 3.2	Gerencia de Desarrollo Económico, y Subgerencia de Programas Sociales
4	AEI.04.02	Programa de Desarrollo Turístico Implementado en la Provincia	EJE 3, LIN 3.4	Gerencia de Desarrollo Económico
5	AEI.04.05	Acciones de Control y Fiscalización de Actividades Económicas oportunas en la Provincia	EJE 3, LIN 3.4	Gerencia de Seguridad Ciudadana y Subgerencia de Fiscalización y Defensa al Consumidor
1	AEI.05.01	Plan Local de Seguridad Ciudadana Implementado de manera óptima en la Provincia de Huarmey	EJE 4, LIN 4.5	Gerencia de Seguridad Ciudadana y Fiscalización
2	AEI.05.03	Programa de Lucha contra la violencia familiar de manera oportuna en beneficio de la Población	EJE 4, LIN 4.6	Gerencia de Seguridad Ciudadana y Fiscalización
3	AEI.05.04	Programa Preventivo de Juntas Vecinales de Seguridad Ciudadana en la Provincia de Huarmey	EJE 4, LIN 4.5	Gerencia de Seguridad Ciudadana y Fiscalización
5	OEI.05	Reducir los índices de Inseguridad Ciudadana en la Provincia	EJE 4, LIN 4.5	





PLAN ESTRATÉGICO INSTITUCIONAL 2020 - 2024

					4	AEI.05.02	Sistema de Seguridad Ciudadana con equipamiento integral en beneficio de la población	EJE 4, LIN 4.5	Gerencia de Seguridad Ciudadana y Fiscalización
				1		AEI.06.01	Desarrollo de planes estratégicos para la Gestión de Riesgo de Desastre en la Provincia de Huarney	EJE 2, LIN 2.2	Oficina de Defensa Civil y Gestión de Riesgo de Desastres, Gerencia de Gestión Territorial
				2		AEI.06.02	Centro de operaciones de emergencia para el monitoreo de peligros, emergencias y desastres implementado en la Provincia de Huarney	EJE 2, LIN 2.2	Oficina de Defensa Civil y Gestión de Riesgo de Desastres, Gerencia de Gestión Territorial
				3		AEI.06.03	Implementación adecuada de medidas de protección frente a peligros en la Provincia de Huarney	EJE 2, LIN 2.2	Oficina de Defensa Civil y Gestión de Riesgo de Desastres, Gerencia de Gestión Territorial
				4		AEI.06.05	Implementación de Actividades Contingenciales en la Población de Huarney	EJE 2, LIN 2.2	Oficina de Defensa Civil y Gestión de Riesgo de Desastres, Gerencia de Gestión Territorial
				5		AEI.06.04	Capacidad Instalada para la preparación y respuesta frente a emergencias y desastres en la Provincia de Huarney	EJE 2, LIN 2.2	Oficina de Defensa Civil y Gestión de Riesgo de Desastres, Gerencia de Gestión Territorial
6	OEI.06	Implementar la Gestión de Riesgo de Desastres en la Provincia de Huarney	EJE 2, LIN 2.2						



PLAN ESTRATÉGICO INSTITUCIONAL 2020 - 2024

1	AEI.07.01	Manejo integral de los residuos sólidos, segregación en la fuente y recolección selectiva en beneficio de la Provincia de Huarmey	EJE 3, LIN 3.4	Gerencia de Servicios a la Ciudad y Gestión Ambiental y la Subgerencia de Gestión Ambiental
2	AEI.07.03	Plan Anual de Evaluación y Fiscalización Ambiental Implementada en beneficio de la Provincia de Huarmey	EJE 3, LIN 3.4	Gerencia de Servicios a la Ciudad y Gestión Ambiental y la Subgerencia de Gestión Ambiental
3	AEI.07.02	Conservación permanente de áreas verdes de uso público en la Provincia	EJE 3, LIN 3.4	Gerencia de Servicios a la Ciudad y Gestión Ambiental y la Subgerencia de Gestión Ambiental
4	AEI.07.04	Asistencia técnica oportuna en Gestión Ambiental a los ciudadanos en la Provincia de Huarmey	EJE 3, LIN 3.4	Gerencia de Servicios a la Ciudad y Gestión Ambiental y la Subgerencia de Gestión Ambiental
1	AEI.08.03	Plan de Desarrollo Urbano Local implementado en la provincia de Huarmey	EJE 3, LIN 3.4	Gerencia de Gestión Territorial
2	AEI.08.01	Saneamiento físico legal de predios focalizados en la Provincia de Huarmey	EJE 3, LIN 3.4	Gerencia de Gestión Territorial y Subgerencia de Formalización de la Propiedad y Habitaciones Urbanas
7	OEI.07	Promover la Gestión Ambiental en la Provincia	EJE 3, LIN 3.4	
8	OEI.08	Promover el Desarrollo Territorial Sostenible en la Provincia de Huarmey	EJE 3, LIN 3.4	



PLAN ESTRATÉGICO INSTITUCIONAL 2020 - 2024

3	AEI.08.02	Catastro actualizado en la jurisdicción de la provincia	EJE 3, LIN 3.4	Gerencia de Gestión Territorial y Subgerencia de Catastro y Obras Privadas
4	AEI.08.04	Asistencia de vecinos en temas de Desarrollo Urbano de forma integral en beneficio de la población de la Provincia de Huarmey	EJE 3, LIN 3.4	Gerencia de Gestión Territorial
1	AEI.09.03	Seguridad vial integral en beneficio de la población de la provincia	EJE 3, LIN 3.4	Gerencia de Servicios a la Ciudad y Gestión Ambiental y Subgerencia de Transporte y Seguridad Vial
2	AEI.09.02	Ordenamiento Integral de Transporte público en beneficio de la población	EJE 3, LIN 3.4	Gerencia de Servicios a la Ciudad y Gestión Ambiental y Subgerencia de Transporte y Seguridad Vial
3	AEI.09.01	Red Vial Vehicular y peatonal implementada en la Provincia	EJE 3, LIN 3.4	Gerencia de Infraestructura y IVP
9	OEI.09	Mejorar el Servicio de Transito en la Provincia	EJE 3, LIN 3.4	



VI. ANEXOS

6.1.- MATRIZ DE ARTICULACIÓN DE PLANES (ANEXO B-1)

OBJETIVO ESTRATÉGICO PROVINCIAL		ACCIÓN ESTRATÉGICA PROVINCIAL		OBJETIVO ESTRATÉGICO INSTITUCIONAL			EXPLICACION DE RELACION CAUSAL CON OET O AET
CODIGO	ENUNCIADO	NOMBRE DEL INDICADOR	CODIGO	ENUNCIADO	NOMBRE DEL INDICADOR	CODIGO	
OEP.01	Desarrollar la competitividad y sostenibilidad de las actividades económicas provinciales con enfoque de desarrollo económico territorial.	No. de nuevas asociaciones constituidas o fortalecidas	A.E.P.01.01	Promover el desarrollo sostenible y diversificado de la pesca en Huarmey	No. de nuevas asociaciones constituidas o fortalecidas	OEI.04	Promover la producción agropecuaria, turismo y pesca para el acceso al mercado interno y externo promueve la competitividad Económica
			A.E.P.01.02	Mejorar la producción y actividad agropecuaria			
			A.E.P.01.03	Desarrollar una industria competitiva y responsable con el ambiente			
			A.E.P.01.04	Desarrollar el turismo recreativo y cultural haciendo de Huarmey un destino turístico regional e interregional.			
OEP.02	Mejorar el acceso de toda la población a salud, educación de calidad, vivienda y seguridad que	Mejorar la cobertura y calidad del servicio de salud en Huarmey	A.E.P.02.01	Mejorar la cobertura y calidad del servicio de salud en huarmey	Mejorar la cobertura y calidad del servicio de salud en Huarmey	OEI.09	Articular y fomentar la atención integral contribuye con la reducción de Desnutrición Crónica y la Anemia en los niños menores de 5 años
			A.E.P.02.02	Reducir la mortalidad y morbilidad en la provincia.			



PLAN ESTRATÉGICO INSTITUCIONAL 2020 - 2024

desarrollen sus capacidades y libertades humanas.	A.E.P.02.03	Reducir los niveles de desnutrición infantil provincial	Contribuir con la calidad de los Servicios de Educación en la Provincia	OEI.02	Porcentaje de Anemia en menores de 36 meses en la Provincia de Huaramey	Articular e implementar los proyectos educativos Contribuye con la calidad de los Servicios Educativos	
		A.E.P.02.04					Mejorar la calidad de la educación en toda la provincia.
		A.E.P.02.05					Fortalecer la identidad de toda la provincia y sus expresiones culturales. Promoción de la igualdad de derechos de hombres, mujeres, niños, adolescentes, jóvenes, personas con discapacidad y adultos mayores de la provincia de Huaramey.
	A.E.P.02.06	Promover viviendas saludables y seguras en toda la provincia.	Reducir los índices de Inseguridad de Ciudadana en la Provincia	OEI.05	Porcentaje de Victimización a población mayores de 15 años	Fortalecer e implementar el sistema de Seguridad Ciudadana, incide en la percepción de inseguridad en la población	
		A.E.P.02.07					Fortalecer la seguridad ciudadana con la acción concertada de Autoridades y población organizada.
		A.E.P.02.08					Promover el ordenamiento del territorio provincial.
	Promover y fortalecer el equipamiento provincial y una gestión ambiental que ordene, recupere y preserve sosteniblemente los recursos	A.E.P.03.01	% de Planes ejecutados sobre implementación del Plan de prevención	OEI.08	Promover el Desarrollo Territorial Sostenible en la Provincia de Huaramey	Proporción de Población urbana que vive en barrios marginales, asentamientos improvisados o viviendas inadecuadas	Incluye espacios de gestión participativa para la sociedad civil
			A.E.P.03.02				
A.E.P.03.03			Promover la calidad del agua para todo uso y la gestión racional del recurso.				
Desarrollar un programa de capacitación e implementación en	OEI.07	Promover la Gestión ambiental en la Provincia	Porcentaje de residuos sólidos no reutilizables				



PLAN ESTRATÉGICO INSTITUCIONAL 2020 - 2024

naturales de la provincia.	A.E.P.03.04	Fomentar el aire, ríos, mar y tierra limpios que contribuyan a mejorar la calidad ambiental en toda la provincia.	que son dispuestos adecuadamente para su disposición final	agricultura ecológica, forestación y reforestación, para la recuperación de las áreas vulnerables mejora la calidad de los productos agrícolas y por ende mejora el índice de desempeño ambiental
	A.E.P.03.05	Promover la vigilancia a la presencia de la actividad minera ilegal y actividades económicas que dañen el ambiente de la provincia.		
	A.E.P.03.06	Promover la gestión integral de los desechos domésticos en toda la provincia.		
	A.E.P.03.07	Promover la gestión de riesgos que reduzca los efectos físico ambientales en el territorio.		
OEP.04	A.E.P.04.01	Fortalecer las capacidades de las organizaciones sociales	Implementar la gestión de riesgo de desastres en la provincia de Huarmey	Porcentaje de acciones ejecutadas sobre prevención y reducción del riesgo de desastres por lluvias y sequía de la zona
	A.E.P.04.02	Fortalecer las capacidades de los líderes de toda la provincia		
	A.E.P.04.03	Fortalecer los espacios de participación provinciales.		
	A.E.P.04.04	Promover la gestión concertada pública, privada y comunitaria del desarrollo integral provincial.		
OEI.03	No. de personas capacitadas sobre gestión pública en un año.		Fortalecer la gestión institucional de la Municipalidad Provincial de Huarmey	Porcentaje de avance de resultados en cumplimiento anual del Plan Estratégico Institucional
	No. de personas capacitadas sobre gestión pública en un año.			





6.2.- MATRIZ DEL PLAN ESTRATEGICO INSTITUCIONAL (ANEXO B-2)

Anexo B-2: Matriz del Plan Estratégico Institucional

Anexo B-2

Matriz del Plan Estratégico Institucional - PEI

Sector : MUNICIPALIDAD PROVINCIAL DE HUARMEY  
 Pliego : 300166  
 Periodo : 2021 - 2024

Misión Institucional: Promover la prestación de servicios públicos de calidad y el desarrollo integral sostenible de la provincia de Huarমেয় de forma eficiente, participativa y transparente.

Código	OEI / AEI		Nombres del Indicador	Método de Cálculo	Línea de Base		Logros esperados en el Periodo del Plan					Unidad Orgánica responsable del indicador		
	Descripción	Valor			Año	Valor	Año	2020	2021	2022	2023		2024	
OEI.01	Contribuir con la Calidad de los Servicios de Salud en la Provincia		Porcentaje de Desnutrición Crónica Infantil en menores de 5 años en la Provincia de Huarমেয়	(n° de niños menores de 5 años con DCI / Total de niños menores de 5 años)*100	12,7	2010	10,9	2017	10	8	6	6	6	Gerencia de Desarrollo Social, y Subgerencia de Educación, Cultura, Deporte y Participación vecinal; Subgerencia de Programas Sociales.
			Porcentaje de Anemia en menores de 36 meses en la Provincia de Huarমেয়	(n° de niños menores de 36 meses con anemia / Total de niños menores 36 meses)*100	49,6	2012	45	2017	40	35	30	19	19	





PLAN ESTRATÉGICO INSTITUCIONAL 2020 - 2024

Acciones estratégicas del OEI.01													
AEI.01.01	Apoyo social de forma permanente a la población vulnerable de la provincia	Número de atenciones a la población vulnerable que acceden a Programas Sociales	Nº de atenciones a la población vulnerable que acceden a Programas Sociales	2125	2018	2125	2018	2239	2325	2413	2499	2325	Gerencia de Desarrollo Social, y Subgerencia de Programas Sociales
		Numero de padres de familia /niños (as) y adolescentes que reciben charlas	Nº de padres de familia /niños (as) y adolescentes que reciben charlas	ND	2018	ND	2018	100	110	120	130	130	130
AEI.01.02	Programas Municipal de Salud Preventivo - Promocional a favor de la población de la provincia de Huarmey	Porcentaje de población que acceden al Programa Municipal de Salud Preventivo - Promocional	Nº de personas que acceden al Programa Municipal de Salud Preventivo - Promocional/Total de personas * 100	27	2018	27	2018	30	35	40	42	43	Gerencia de Desarrollo Social, y Subgerencia de Educación, Cultura, Deporte y Participación Vecinal
		Porcentaje de viviendas con cobertura de agua por red pública, para el distrito capital	(Nº Viviendas con cobertura de agua por red pública)/[Total de viviendas]* 100,	79	2013	82	2018	84	85	86	87	88	88
AEI.01.03	Saneamiento Básico con calidad en beneficio de la Población Huarmeyana	Porcentaje de viviendas con cobertura de alcantarillado por red pública, para el distrito capital	Nº de viviendas con cobertura de alcantarillado por red pública/ Total de viviendas * 100	61	2013	65	2018	67	69	70	72	73	





# PLAN ESTRATÉGICO INSTITUCIONAL 2020 - 2024

OEL02	Contribuir con la calidad de los Servicios de Educación en el distrito capital	Proporción de estudiantes de 2do grado de primaria con nivel satisfactorio de comprensión lectora	(N° de estudiantes de 2do grado de primaria con nivel satisfactorio de comprensión lectora / Total estudiantes de 2do grado) * 100	49,1	2016	49,1	2016	50	57	59	62	62	Gerencia de Desarrollo Social, y Subgerencia de Educación, Cultura, deporte y Participación vecinal
Acciones estratégicas del OEL02													
AEI02.01	Programas educativos, de desarrollo de capacidades productivas implementados, para poblaciones en edad escolar	Porcentaje de estudiantes que acceden a los programas educativos municipales de la provincia	(N° de Estudiantes que acceden a los programas educativos municipales de la provincia)/Total de estudiantes) *100	6	2018	6	2018	6	7	7	8	8	Gerencia de Desarrollo Social, y Subgerencia de Educación, Cultura, deporte y Participación vecinal
		Porcentaje de Población con necesidades especiales que acceden a la I.E.E	N° de personas con necesidades especiales que acceden a la I.E./total de personas especiales del *100	46	2018	46	2018	51	56	61	66	66	



PLAN ESTRATÉGICO INSTITUCIONAL 2020 - 2024

AEI.02.02	Apoyo en equipamiento, infraestructura, mobiliario, y espacios de recreación adecuado, en instituciones educativas de la Provincia	Número de IE que reciben apoyo en mantenimiento, equipamiento, e infraestructura distrito capital	Nº de IE que reciben apoyo en mantenimiento, equipamiento, e infraestructura del distrito capital	22	2017	22	2018	23	24	25	25	26	Gerencia de Desarrollo Social,
		Numero de espacios de recreación y lúdicos que promuevan capacidades para los niños, niñas y adolescentes de la provincia	Nº de espacios de recreación y lúdicos que promuevan capacidades de protección para los niños, niñas y adolescentes del distrito capital de Huarmey	1	2017	1	2017	3	4	4	4	4	4
OEI.03	Fortalecer la gestión Institucional de la Municipalidad Provincial de Huarmey	Porcentaje de avance de resultados en cumplimiento anual del Plan Estratégico Institucional	Nº de Actividades ejecutadas operativas del POI / total de metas físicas programadas * 100	N.D	2.018	N.D	2.018	80	85	95	100	100	Gerencia de Planeamiento y Presupuesto, y Gerencia Municipal,
<b>Acciones estratégicas del OEI.03</b>													
AEI.03.01	Espacios y mecanismos de participación ciudadana fortalecidos en la Municipalidad Provincial	Número de vecinos que participan de los talleres realizados por la municipalidad	Número de vecinos que participan de los talleres realizados por la municipalidad	30	2019	30	2019	40	50	60	70	73	Gerencia de Planeamiento y Presupuesto
AEI.03.02	Sistema de Información Integral para optimizar la operatividad de la MPH	Porcentaje implementado del Sistema de Información	(Nº módulos de página /total módulos página web) *100	75	2018	75	2018	80	90	100	100	100	Gerencia de Planeamiento y Presupuesto y Sub gerencia de Estadística e Informática



PLAN ESTRATÉGICO INSTITUCIONAL 2020 - 2024

AEI.03.03	Capacidades fortalecidas del personal de la Municipalidad Provincial	Porcentaje de personal capacitado de la Municipalidad Provincial	(Nº de personas capacitadas de la Municipalidad Provincial / Total de personal de la Municipalidad Provincial)*100	77	2018	77	2018	78	80	90	100	100	Gerencia de Recursos Humanos
AEI.03.04	Servicio Civil Meritocrático implementado en beneficio de la MPH	Porcentaje del Servicio Civil implementado en la Municipalidad	(Nº de actividades ejecutadas / Total de Actividades del Servicio Civil)*100	ND	2018	ND	2018	25	50	75	100	100	Gerencia de Recursos Humanos
OEI.04	Promover la Competitividad Económica en la provincia	Porcentaje de la PEA en la Prov. de Huarney	Sum((PEA) / (Total Población de la Provincia ) *100)	64,4	1993	69,6	2007	72	73	74	75	75	Gerencia de Desarrollo Económico
Acciones estratégicas del OEI.04													
AEI.04.01	Apoyo al Desarrollo Agropecuario Competitivo y Pesca Artesanal en la Provincia de Huarney.	Número de Actividades Organizados para lograr el Desarrollo Agropecuario Competitivo	Nº de actividades organizados para lograr el desarrollo agropecuario competitivo	20	2018	20	2018	20	30	40	50	50	Gerencia de Desarrollo Económico
		Número de actividades organizados para lograr el desarrollo Pesca artesanal competitiva	Nº de actividades organizados para lograr el desarrollo Pesca artesanal competitiva	20	2018	20	2018	20	30	40	50	50	





PLAN ESTRATÉGICO INSTITUCIONAL 2020 - 2024

AEI.04.02	Programa de Desarrollo Turístico Implementado en la Provincia	Número de actividades para la promoción turística	N° de actividades para la promoción turística	1	2016	3	2018	3	4	5	5	6	Gerencia de Desarrollo Económico
AEI.04.03	Asistencia Técnica en Actividades Productivas de manera integral los beneficiarios de los Programas Sociales	Porcentaje de personas que acceden a los programas de proyectos productivos	N° de Usuarios del Programa PCA que acceden a capacitación completa en talleres productivos/ N° total de productores x 100	ND	2018	ND	2018	15	20	30	25	32	Gerencia de Desarrollo Económico, y Subgerencia de Programas Sociales
AEI.04.04	Asistencia Técnica en la formalización de los establecimientos de manera oportuna a los comerciantes informales en la Provincia de Huarney	Porcentaje de establecimientos con Licencia de Funcionamiento en la Provincia	(N° de establecimientos con Licencia de Funcionamiento / N° total de establecimientos de la Provincia) x 100	N.D	2018	N.D	2018	30	50	95	70	95	Gerencia de Desarrollo Económico y Subgerencia de Fiscalización y Defensa al Consumidor
AEI.04.05	Acciones de Control y Fiscalización de Actividades Económicas oportunas en la Provincia	Porcentaje de establecimientos con adecuado control sanitario y reglamentado	(N° de establecimientos con control sanitario reglamentado / N° total de establecimientos) x 100	N.D	2018	N.D	2018	30	50	95	70	95	Gerencia de Seguridad Ciudadana y Fiscalización y Subgerencia de Fiscalización y Defensa al Consumidor



PLAN ESTRATÉGICO INSTITUCIONAL 2020 - 2024

OEI.05	Reducir los índices de inseguridad ciudadana en la Provincia	Porcentaje de Victimización a población mayores de 15 años mas	(N° de personas que se ven afectadas por la inseguridad ciudadana / Población Total) * 100	3	2018	3	2018	2,8	2,5	2	2	Gerencia de Seguridad Ciudadana y FISCALIZACIÓN
Acciones estratégicas del OEI.05												
AEI.05.01	Plan Local de Seguridad Ciudadana Implementado de manera óptima en la Provincia de Huarmey	Porcentaje de implementación del plan de seguridad ciudadana en la provincia de Huarmey	(Avance PSC/Total del plan local de seguridad Ciudadana de la Provincia) *100	ND	2018	ND	2018	40	60	95	95	Gerencia de Seguridad Ciudadana y FISCALIZACIÓN
AEI.05.02	Sistema de Seguridad Ciudadana con equipamiento integral en beneficio de la población	Porcentaje de equipos nuevos adquiridos en sistema de seguridad ciudadana	(N° de equipos nuevos adquiridos en sistema de seguridad Ciudadana /Total de Equipos programados) *100	ND	2018	ND	2018	60	80	100	100	Gerencia de Seguridad Ciudadana y FISCALIZACIÓN
AEI.05.03	Programa de Lucha contra la violencia familiar de manera oportuna en beneficio de la Población	Número de vecinos atendidos en Programas en violencia familiar en la provincia	N° de vecinos atendidos en Programas en violencia familiar en la provincia	ND	2018	ND	2018	40	30	20	20	Gerencia de Seguridad Ciudadana y FISCALIZACIÓN
AEI.05.04	Programa Preventivo de Juntas Vecinales de Seguridad Ciudadana en la Provincia de Huarmey	Numero de Juntas vecinales sensibilizados en Seguridad Ciudadana en la Provincia	N° de Juntas vecinales sensibilizados en Seguridad Ciudadana en la Provincia	ND	2018	ND	2018	6	8	10	10	Gerencia de Seguridad Ciudadana y FISCALIZACIÓN



PLAN ESTRATÉGICO INSTITUCIONAL 2020 - 2024

Oficina de Defensa Civil y Gestión de Riesgo de Desastres y Gerencia de Gestión Territorial		Acciones estratégicas del OEI.06										Oficina de Defensa Civil y Gestión de Riesgo de Desastres, y Gerencia de Gestión Territorial		
OEI.06	Implementar la gestión de riesgo de desastres en la Provincia de Huarmey	Porcentaje de acciones ejecutadas sobre prevención y reducción del riesgo de desastres por lluvias y sequía de la zona	Nº de Actividades ejecutadas operativas del POI / total de metas físicas programadas * 100	10	2015	15	2018	15	18	20	30	32		
AEI.06.01	Desarrollo de Planes Estratégicos para la gestión de Riesgo de Desastre en la Provincia de Huarmey	Numero de talleres ejecutados con líderes comunitarios y brigadistas sobre desastres, zonas seguras y de refugio, evacuación.	Nº de talleres de capacitación y orientación an GRD en la Provincia de Huarmey	5	2015	8	2018	8	9	10	10	12		
AEI.06.02	Centro de operaciones de emergencia para el monitoreo de peligros, emergencias y desastres implementado en la Provincia de Huarmey	Porcentaje implementación del plan de continuidad operativa i	Nº de Actividades ejecutadas operativas del POI / total de metas físicas programadas * 100	33	2015	40	2018	44	47	50	65	68		
AEI.06.03	Implementación adecuada de medidas de protección frente a peligros en la Provincia de Huarmey	Porcentaje de avance en las medidas no estructurales para el control de zonas críticas frente a peligros en la Provincia de Huarmey	(Número zonas críticas con medidas no estructurales frente a peligros controladas / Número total zonas críticas)*100	29	2015	37	2018	41	46	50	55	60		







PLAN ESTRATÉGICO INSTITUCIONAL 2020 - 2024

AEI.06.04	Capacidad Instalada para la preparación y respuesta frente a emergencias y desastres en la Provincia de Huarney	Porcentaje de capacidad operativa del centro de operaciones de emergencia Provincial	(Número de operaciones de emergencia intervenidos / Número total de emergencias que se presenta en la provincia) * 100	36	2015	45	2018	50	55	60	65	68	Oficina de Defensa Civil y Gestión de Riesgo de Desastres, y Gerencia de Gestión Territorial
AEI.06.05	Implementación de actividades contingenciales en la población de Huarney	Número de acciones de respuesta implementadas	N° de acciones de respuesta implementadas	7	2015	15	2018	15	15	22	30	35	Oficina de Defensa Civil y Gestión de Riesgo de Desastres, y Gerencia de Gestión Territorial
OEI.07	Promover la Gestión Ambiental en la provincia	Porcentaje de residuos sólidos no reutilizables son dispuestos adecuadamente para su disposición final	(Total de residuos sólidos no reutilizables / Total de Residuos sólidos) * 100	20	2018	20	2018	30	50	60	80	82	Gerencia de Servicios a la Ciudad y Gestión ambiental y la Sub Gerencia de Gestión de Gestión Ambiental
<b>Acciones estratégicas del OEI.07</b>													
AEI.07.01	Manejo integral de los residuos sólidos, segregación en la fuente y recolección selectiva en beneficio de los ciudadanos para la Provincia de Huarney	Porcentaje de residuos orgánicos municipales dispuestos adecuadamente en la provincia	(N° de toneladas anuales de residuos orgánicos tratados adecuadamente / Total de Toneladas de basura generados por la población) x 100	6	2014	6	2018	7	9	11	13	14	Gerencia de Servicios a la Ciudad y Gestión ambiental y la Sub Gerencia de Gestión de Gestión Ambiental





PLAN ESTRATÉGICO INSTITUCIONAL 2020 - 2024

OEI.08	Promover el Desarrollo Territorial Sostenible en la Provincia de Huarmey	Proporción de población urbana que vive en barrios marginales, asentamientos improvisados o viviendas inadecuadas	(Población urbana que vive en barrios marginales, asentamientos improvisados o viviendas inadecuadas / Total de la población) *100	20	2016	30	2018	35	40	50	60	62	Subgerencia de Formalización de la Propiedad y Habilitaciones Urbanas y Gerencia de Gestión territorial
Acciones estratégicas del OEI.08													
AEI.08.01	Saneamiento físico legal de predios focalizados en la Provincia de Huarmey	Porcentaje de predios con saneamiento físico legal en la Provincia	(Nº de predios con saneamiento físico legal en la Provincia/ total de predios en la provincia) *100	15	2016	20	2018	30	40	45	55	58	Gerencia de Gestión Territorial y Subgerencia de Formalización de la Propiedad y Habilitaciones Urbanas
AEI.08.02	Catastro actualizado en la jurisdicción de la provincia	Porcentaje del área de catastro actualizado	(Área de catastro actualizado)/(Total de área implementado)*100	15	2016	20	2018	30	40	45	60	62	Gerencia de Gestión Territorial y Catastro y Obras Privadas
AEI.08.03	Plan de Desarrollo Urbano Local implementado en la provincia de Huarmey	Porcentaje de implementación del Plan de Desarrollo Urbano.	(PDU implementado)/(PDU)*100	20	2016	30	2018	35	45	55	60	62	Gerencia de Gestión Territorial



PLAN ESTRATÉGICO INSTITUCIONAL 2020 - 2024

AEI.08.04	Asistencia Técnica en desarrollo urbano de forma integral en beneficio de la población de la Provincia de Huarmey	N° de asistencias técnica en temas de desarrollo urbano en la Provincia	N° de asistencias técnica de la población en temas de desarrollo urbano en la Provincia	20	2016	2018	25	2016	2018	35	40	47	55	58	Gerencia de Gestión Territorial y Subgerencia de Catastro y Obras Privadas
OEI.09	Mejorar el Servicio de Transporte y Tránsito en la Provincia	Porcentaje de vehículos de servicio público urbano que prestan servicios en la provincia	(N° Vehículos de servicio masivo urbano que prestan servicios) / (Total de vehículos) * 100	7,5	2018	2018	7,5	2018	2018	8	9	10	12	13	Gerencia de Servicios a la Ciudad y Gestión Ambiental y Subgerencia de Transporte y Seguridad Vial
Acciones estratégicas del OEI.09															
AEI.09.01	Red Vial Vehicular y peatonal implementada en la Provincia	Numero de km rehabilitados y mejorados en red vehicular y peatonal	N° de km rehabilitados y mejorados en red vehicular y peatonal	144,49	2016	2018	144,49	2016	2018	148	155	180	200	200	Gerencia de Infraestructura y IVP
AEI.09.02	Ordenamiento Integral de transporte público en beneficio de la población	Número de licencias de transporte otorgadas en la Provincia	N° de licencias otorgadas en la Provincia	25	2018	2018	25	2018	2018	35	45	60	70	72	Gerencia de Servicios a la Ciudad y Gestión Ambiental y Subgerencia de Transporte y Seguridad Vial





PLAN ESTRATÉGICO INSTITUCIONAL 2020 - 2024

AEI.09.03	Seguridad Vial Integral en beneficio de la Población de la provincia	Porcentaje de vías y calles con señalización en la Provincia	(N° de vías y calles con señalización en la Provincia / Total de vías y calles a Señalizar en la Provincia) *100	30	2018	30	2018	35	42	50	55	59	Gerencia de Servicios a la Ciudad y Gestión Ambiental y Subgerencia de Transporte y Seguridad Vial
-----------	--	--	--	----	------	----	------	----	----	----	----	----	--





6.3.- FICHA TECNICA DEL INDICADOR DE OEI/AEI (ANEXO B-3)

**OBJETIVO 1:**

**ANEXO B-3: FICHA TECNICA DEL INDICADOR DE OEI/AEI**



FICHA TECNICA DEL INDICADOR							
OEI/AEI	OEI.01 Contribuir con la Calidad de los Servicios de Salud en la Provincia						
NOMBRE DEL INDICADOR:	Porcentaje de Anemia en menores de 36 meses en la Provincia de Huarmey						
JUSTIFICACION	El indicador evidenciara el descenso del porcentaje de menores de 36 meses con anemia						
RESPONSABLE DEL INDICADOR:	Gerencia de Desarrollo Social, Subgerencia de Educación, Cultura, Deporte y Participación vecinal; y Subgerencia de programas sociales.						
LIMITACIONES DEL INDICADOR:	Presupuestal						
METODO DE CALCULO	$(n^{\circ} \text{ de niños menores de 36 meses con anemia} / \text{total de niños menores 36 meses}) * 100$						
PARAMETRO DE MEDICION:	Porcentaje	SENTIDO ESPERADO DEL INDICADOR	Descendente				
FUENTE Y BASE DE DATOS	MINSA - Reporte de estadística red de salud						
	VALOR DE LINEA DE BASE	VALOR ACTUAL	LOGROS ESPERADOS				
AÑO	2012	2017	2020	2021	2022	2023	2024
VALOR	49.6	45	40	35	30	19	19





ANEXO B-3: FICHA TECNICA DEL INDICADOR DE OEI/AEI

FICHA TECNICA DEL INDICADOR							
OEI/AEI	OEI.01 Contribuir con la Calidad de los Servicios de Salud en la Provincia						
NOMBRE DEL INDICADOR:	Porcentaje de Desnutrición Crónica Infantil en menores de 5 años en la Provincia de Huarney						
JUSTIFICACION	El indicador evidenciara el descenso de niños menores de 5 años con desnutrición crónica infantil						
RESPONSABLE DEL INDICADOR:	Gerencia de Desarrollo Social, Subgerencia de Educación, Cultura, Deporte y Participación Vecinal; y Subgerencia de Programas Sociales.						
LIMITACIONES DEL INDICADOR:	Presupuestal						
METODO DE CALCULO	$(n^{\circ} \text{ de niños menores de 5 años con DCI} / \text{Total de niños menores de 5 años}) * 100$						
PARAMETRO DE MEDICION:	Porcentaje	SENTIDO ESPERADO DEL INDICADOR	Descendente				
FUENTE Y BASE DE DATOS	MINSA - reporte estadístico de la red de salud						
	VALOR DE LINEA DE BASE	VALOR ACTUAL	LOGROS ESPERADOS				
AÑO	2010	2018	2020	2021	2022	2023	2024
VALOR	12.7	10.90	10	8	6	6	6





ANEXO B-3: FICHA TECNICA DEL INDICADOR DE OEI/AEI



FICHA TECNICA DEL INDICADOR							
OEI/AEI		AEI.01.01 Apoyo social de forma permanente a la población vulnerable de la provincia					
NOMBRE DEL INDICADOR:		Número de atenciones a la población vulnerable que acceden a Programas Sociales					
JUSTIFICACION		El indicador evidenciara el incremento de personas atendidas, debido al alto índice de anemia y desnutrición					
RESPONSABLE DEL INDICADOR:		Gerencia de Desarrollo Social, y Subgerencia de Programas Sociales					
LIMITACIONES DEL INDICADOR:		Presupuestal					
METODO DE CALCULO		N° de atenciones a la población vulnerable que acceden a Programas Sociales					
PARAMETRO DE MEDICION:		Numero	SENTIDO ESPERADO DEL INDICADOR		Ascendente		
FUENTE Y BASE DE DATOS		Gerencia de Desarrollo Social - Padrones de inscritos en los diferentes programas sociales					
	VALOR DE LINEA DE BASE	VALOR ACTUAL	LOGROS ESPERADOS				
AÑO	2018	2018	2020	2021	2022	2023	2024
VALOR	2125	2125	2239	2325	2413	2499	2499







**ANEXO B-3: FICHA TECNICA DEL INDICADOR DE OEI/AEI**

FICHA TECNICA DEL INDICADOR							
OEI/AEI		AEI.01.01 Apoyo social de forma permanente a la población vulnerable de la provincia					
NOMBRE DEL INDICADOR:		Numero de padres de familia /niños (as) y adolescentes que reciben charlas					
JUSTIFICACION		El indicador evidencia el incremento de los espacios de difusión a través del COMUDENA, a la población vulnerable.					
RESPONSABLE DEL INDICADOR:		Gerencia de Desarrollo Social, y DEMUNA					
LIMITACIONES DEL INDICADOR:		Presupuestal					
METODO DE CALCULO		N° de padres de familia /niños (as) y adolescentes que reciben charlas					
PARAMETRO DE MEDICION:		Numero	SENTIDO ESPERADO DEL INDICADOR		Ascendente		
FUENTE Y BASE DE DATOS		Gerencia de Desarrollo Social - Registros estadísticos de la Oficina de DEMUNA					
	VALOR DE LINEA DE BASE	VALOR ACTUAL	LOGROS ESPERADOS				
AÑO	2018	2018	2020	2021	2022	2023	2024
VALOR	ND	ND	100	110	120	130	130





**ANEXO B-3: FICHA TECNICA DEL INDICADOR DE OEI/AEI**



FICHA TECNICA DEL INDICADOR							
OEI/AEI	AEI.01.02 Programa municipal orientados a la Salud Preventivo - Promocional a favor de la población						
NOMBRE DEL INDICADOR:	Porcentaje de población que acceden al Programa Municipal de Salud Preventivo - Promocional						
JUSTIFICACION	El indicador evidencia el incremento de acceso salud preventivo - Promocional, a la población vulnerable.						
RESPONSABLE DEL INDICADOR:	Gerencia de Desarrollo Social - Sub Gerente de Educación, Cultura, Deporte y Participacion Vecinal						
LIMITACIONES DEL INDICADOR:	Presupuestal						
METODO DE CALCULO	Nº de personas que acceden al Programa Municipal de Salud Preventivo - Promocional/Total de personas * 100						
PARAMETRO DE MEDICION:	Porcentaje	SENTIDO ESPERADO DEL INDICADOR	Ascendente				
FUENTE Y BASE DE DATOS	Gerencia de Desarrollo Social, y INEI - Reporte estadístico de la Subgerencia de Educación, Cultura, Deporte y Participacion Vecinal						
	VALOR DE LINEA DE BASE	VALOR ACTUAL	LOGROS ESPERADOS				
AÑO	2018	2018	2020	2021	2022	2023	2024
VALOR	27	27	30	35	40	42	43





**ANEXO B-3: FICHA TECNICA DEL INDICADOR DE OEI/AEI**

FICHA TECNICA DEL INDICADOR							
OEI/AEI	AEI.01.03 Saneamiento Básico con calidad en beneficio de la Población Huarmeyana						
NOMBRE DEL INDICADOR:	Porcentaje de viviendas con cobertura de agua por red pública, para la provincia						
JUSTIFICACION	El indicador evidencia el incremento de viviendas con cobertura de agua, a la población vulnerable.						
RESPONSABLE DEL INDICADOR:	Gerencia de Infraestructura, OPMI, Subgerencia de Obras Publicas y Subgerencia de Estudios y Proyectos						
LIMITACIONES DEL INDICADOR:	Presupuestal						
METODO DE CALCULO	$(N^{\text{a}} \text{ Viviendas con cobertura de agua por red pública}) / (\text{Total de viviendas}) * 100$						
PARAMETRO DE MEDICION:	Porcentaje	SENTIDO ESPERADO DEL INDICADOR		Ascendente			
FUENTE Y BASE DE DATOS	INEI - Reporte estadístico del cierre de brechas del sector y reporte estadístico de las JAAS						
	VALOR DE LINEA DE BASE	VALOR ACTUAL	LOGROS ESPERADOS				
AÑO	2013	2018	2020	2021	2022	2023	2024
VALOR	79	82	84	85	86	87	88





ANEXO B-3: FICHA TECNICA DEL INDICADOR DE OEI/AEI

FICHA TECNICA DEL INDICADOR							
OEI/AEI	AEI.01.03 Saneamiento Básico con calidad en beneficio de la Población Huarneyana						
NOMBRE DEL INDICADOR:	Porcentaje de viviendas con cobertura de alcantarillado por red pública, para el distrito capital						
JUSTIFICACION	El indicador evidencia el incremento de viviendas con cobertura de alcantarillado, a la población vulnerable.						
RESPONSABLE DEL INDICADOR:	Gerencia de Infraestructura, OPMI, Subgerencia de Obras Publicas y Subgerencia de Estudios y Proyectos						
LIMITACIONES DEL INDICADOR:	Presupuestal						
METODO DE CALCULO	Nº de viviendas con cobertura de alcantarillado por red pública/ Total de viviendas * 100						
PARAMETRO DE MEDICION:	Porcentaje	SENTIDO ESPERADO DEL INDICADOR	Ascendente				
FUENTE Y BASE DE DATOS	INEI - Reporte estadístico de cierre de brechas del sector y reporte estadístico de las JAAS						
	VALOR DE LINEA DE BASE	VALOR ACTUAL	LOGROS ESPERADOS				
AÑO	2013	2018	2020	2021	2022	2023	2024
VALOR	61	65	67	69	70	72	73





**OBJETIVO 2:**

**ANEXO B-3: FICHA TECNICA DEL INDICADOR DE OEI/AEI**

FICHA TECNICA DEL INDICADOR							
OEI/AEI	OEI.02 Contribuir con la calidad de los Servicios de Educación en el distrito capital						
NOMBRE DEL INDICADOR:	Proporción de estudiantes de 2do grado de primaria con el nivel satisfactorio de comprensión lectora.						
JUSTIFICACION	El indicador evidenciara el incremento del porcentaje de población que acceden a programas educativos municipales						
RESPONSABLE DEL INDICADOR:	Gerencia de Desarrollo Social, y Subgerencia de Educación, Cultura, Deporte y Participación Vecinal						
LIMITACIONES DEL INDICADOR:	Salud, nutrición deficiente y Violencia familiar						
METODO DE CALCULO	(N° de estudiantes de 2do grado de primaria con nivel satisfactorio de comprensión lectora / Total estudiantes de 2do grado) *100						
PARAMETRO DE MEDICION:	Porcentaje	SENTIDO ESPERADO DEL INDICADOR	Ascendente				
FUENTE Y BASE DE DATOS	Gerencia de Desarrollo Social y Minedu - reporte estadísticos cierre de brechas del sector.						
	VALOR DE LINEA DE BASE	VALOR ACTUAL	LOGROS ESPERADOS				
AÑO	2016	2016	2020	2021	2022	2023	2024
VALOR	49.10	49.10	50	57	59	62	62





ANEXO B-3: FICHA TECNICA DEL INDICADOR DE OEI/AEI

FICHA TECNICA DEL INDICADOR							
OEI/AEI		AEI.02.01 Programas educativos, de desarrollo de capacidades productivas implementados, para poblaciones en edad descolar					
NOMBRE DEL INDICADOR:		Porcentaje de estudiantes que acceden a los programas educativos municipales de la provincia					
JUSTIFICACION		El indicador evidencia el incremento de acceso Programas educativos municipales, a la población vulnerable.					
RESPONSABLE DEL INDICADOR:		Gerencia de Desarrollo Social, y Subgerencia de Educación, Cultura, Deporte y Participación Vecinal					
LIMITACIONES DEL INDICADOR:		Presupuestal					
METODO DE CALCULO		$(N^{\circ} \text{ de Estudiantes que acceden a los programas educativos municipales de la provincia}) / \text{Total de estudiantes} * 100$					
PARAMETRO DE MEDICION:		Porcentaje	SENTIDO ESPERADO DEL INDICADOR		Ascendente		
FUENTE Y BASE DE DATOS		Gerencia de Desarrollo Social, y MINEDU - Reporte estadísticos de la Subgerencia de Educación, Cultura, Deporte y Participación Vecinal.					
	VALOR DE LINEA DE BASE	VALOR ACTUAL	LOGROS ESPERADOS				
AÑO	2018	2018	2020	2021	2022	2023	2024
VALOR	6	6	6	7	7	8	8





ANEXO B-3: FICHA TECNICA DEL INDICADOR DE OEI/AEI

FICHA TECNICA DEL INDICADOR							
OEI/AEI	AEI.02.01 Programas educativos, de desarrollo de capacidades productivas implementados, para poblaciones en edad escolar						
NOMBRE DEL INDICADOR:	Porcentaje de Población con necesidades especiales que acceden a la I.E.E						
JUSTIFICACION	El indicador evidencia el incremento de acceso Programas educativos municipales, a la población vulnerable						
RESPONSABLE DEL INDICADOR:	Gerencia de Desarrollo Social						
LIMITACIONES DEL INDICADOR:	Presupuestal						
METODO DE CALCULO	Nº de personas con necesidades especiales que acceden a la I.E./total de personas especiales del *100						
PARAMETRO DE MEDICION:	Porcentaje	SENTIDO ESPERADO DEL INDICADOR	Ascendente				
FUENTE Y BASE DE DATOS	Subgerencia de Educación, Cultura, Deporte y Participacion vecinal - Reportes estadísticos de la Subgerencia						
	VALOR DE LINEA DE BASE	VALOR ACTUAL	LOGROS ESPERADOS				
AÑO	2018	2018	2020	2021	2022	2023	2024
VALOR	46	46	51	56	61	66	66





ANEXO B-3: FICHA TECNICA DEL INDICADOR DE OEI/AEI

FICHA TECNICA DEL INDICADOR							
OEI/AEI		AEI.02.02 Apoyo en equipamiento, infraestructura, mobiliario y espacios de recreación adecuado en instituciones educativas de la provincia					
NOMBRE DEL INDICADOR:		Número de IE que reciben apoyo en mantenimiento, equipamiento, e infraestructura					
JUSTIFICACION		El indicador evidencia incremento de apoyo en equipamiento, infraestructura y mobiliario, en beneficio de las poblaciones vulnerables.					
RESPONSABLE DEL INDICADOR:		Gerencia de Desarrollo Social					
LIMITACIONES DEL INDICADOR:		Presupuestal					
METODO DE CALCULO		N° de IE que reciben apoyo en mantenimiento, equipamiento, e infraestructura del distrito capital					
PARAMETRO DE MEDICION:		Numero		SENTIDO ESPERADO DEL INDICADOR		Ascendente	
FUENTE Y BASE DE DATOS		Gerencia de Desarrollo Social - informes estadísticos de ejecución de obras por mantenimiento de la Gerencia de Infraestructura					
	VALOR DE LINEA DE BASE	VALOR ACTUAL	LOGROS ESPERADOS				
AÑO	2017	2018	2020	2021	2022	2023	2024
VALOR	22	22	23	24	25	25	26







ANEXO B-3: FICHA TECNICA DEL INDICADOR DE OEI/AEI

FICHA TECNICA DEL INDICADOR							
OEI/AEI		AEI.02.02 Apoyo en equipamiento, infraestructura, mobiliario y espacios de recreación adecuado en instituciones educativas de la provincia					
NOMBRE DEL INDICADOR:		Numero de espacios de recreación y lúdicos que promuevan capacidades para los niños, niñas y adolescentes de la provincia					
JUSTIFICACION		El indicador evidencia incremento de espacios de recreación y lúdicos en beneficio de las poblaciones vulnerables.					
RESPONSABLE DEL INDICADOR:		Gerencia de Desarrollo Social					
LIMITACIONES DEL INDICADOR:		Presupuestal					
METODO DE CALCULO		N° de espacios de recreación y lúdicos que promuevan capacidades de protección para los niños, niñas y adolescentes del distrito capital de Huarney					
PARAMETRO DE MEDICION:		Numero	SENTIDO ESPERADO DEL INDICADOR		Ascendente		
FUENTE Y BASE DE DATOS		Gerencia de Desarrollo Social - informes estadísticos de ejecución de obras de la Gerencia de Infraestructura					
	VALOR DE LINEA DE BASE	VALOR ACTUAL	LOGROS ESPERADOS				
AÑO	2017	2017	2020	2021	2022	2023	2024
VALOR	1	1	3	4	4	4	4





OBJETIVO 3:

ANEXO B-3: FICHA TECNICA DEL INDICADOR DE OEI/AEI

FICHA TECNICA DEL INDICADOR							
OEI/AEI	OEI.03 Fortalecer la gestión institucional de la Municipalidad Provincial de Huarmey						
NOMBRE DEL INDICADOR:	Porcentaje de avance de resultados en cumplimiento anual del Plan Estratégico Institucional						
JUSTIFICACION	El indicador evidenciará el incremento del porcentaje de cumplimiento anual del Plan Estratégico Institucional						
RESPONSABLE DEL INDICADOR:	Gerencia de Planeamiento y Presupuesto, y Gerencia Municipal						
LIMITACIONES DEL INDICADOR:	Corrupción generalizada						
METODO DE CALCULO	Nº de Actividades ejecutadas operativas del POI / total de metas físicas programadas * 100						
PARAMETRO DE MEDICION:	Porcentaje	SENTIDO ESPERADO DEL INDICADOR	Ascendente				
FUENTE Y BASE DE DATOS	Gerencia de Planeamiento y Presupuesto - Informe de evaluación del PEI (aplicativo CEPLAN V.01)						
	VALOR DE LINEA DE BASE	VALOR ACTUAL	LOGROS ESPERADOS				
AÑO	2018	2018	2020	2021	2022	2023	2024
VALOR	ND	ND	80	85	95	100	100





ANEXO B-3: FICHA TECNICA DEL INDICADOR DE OEI/AEI

FICHA TECNICA DEL INDICADOR							
OEI/AEI	AEI.03.01 Espacios y mecanismos de participación ciudadana fortalecidos en la Municipalidad Provincial						
NOMBRE DEL INDICADOR:	Número de vecinos que participaran de los talleres realizadas por la municipalidad						
JUSTIFICACION	El indicador evidencia el incremento de los Mecanismos de Participación Ciudadana, a fin de poner en funcionamiento un gobierno transparente en beneficio de la población.						
RESPONSABLE DEL INDICADOR:	Gerencia de Planeamiento y Presupuesto						
LIMITACIONES DEL INDICADOR:	Corrupción generalizada						
METODO DE CALCULO	N° de Talleres realizadas con participación del vecino en la Municipalidad - Presupuesto Participativo						
PARAMETRO DE MEDICION:	Numero	SENTIDO ESPERADO DEL INDICADOR		Ascendente			
FUENTE Y BASE DE DATOS	Gerencia de Planeamiento y Presupuesto - Registro de Asistencia y Libro de Acta del Presupuesto Participativo						
	VALOR DE LINEA DE BASE	VALOR ACTUAL	LOGROS ESPERADOS				
AÑO	2019	2019	2020	2021	2022	2023	2024
VALOR	30	30	40	50	60	70	73





ANEXO B-3: FICHA TECNICA DEL INDICADOR DE OEI/AEI

FICHA TECNICA DEL INDICADOR							
OEI/AEI	AEI.03.02 Sistema de información integral para optimizar la operatividad de la MPH						
NOMBRE DEL INDICADOR:	Porcentaje implementado del Sistema de información						
JUSTIFICACION	El indicador evidencia incremento de Remodelación y Actualización del portal web a fin de dar mayor transparencia a la gestión municipal						
RESPONSABLE DEL INDICADOR:	Gerencia de Planeamiento y Presupuesto y Sub gerencia de Estadística e informática						
LIMITACIONES DEL INDICADOR:	Corrupción generalizada						
METODO DE CALCULO	$(N^{\circ} \text{módulos de pagina} / \text{total módulos página web}) * 100$						
PARAMETRO DE MEDICION:	Porcentaje	SENTIDO ESPERADO DEL INDICADOR		Ascendente			
FUENTE Y BASE DE DATOS	Subgerencia de Estadística e informática - Reportes estadísticos de la Subgerencia, y reportes de las actividades operativas en el Plan Operativo Institucional						
	VALOR DE LINEA DE BASE	VALOR ACTUAL	LOGROS ESPERADOS				
AÑO	2018	2018	2020	2021	2022	2023	2024
VALOR	75	75	80	90	100	100	100





ANEXO B-3: FICHA TECNICA DEL INDICADOR DE OEI/AEI

FICHA TECNICA DEL INDICADOR							
OEI/AEI	AEI.03.03 Capacidades fortalecidas del personal de la Municipalidad Provincial						
NOMBRE DEL INDICADOR:	Porcentaje de personal capacitado de la Municipalidad Provincial						
JUSTIFICACION	El indicador evidencia incremento de Numero de capacitaciones realizadas al personal de la Municipalidad, a fin de brindar un servicio de calidad						
RESPONSABLE DEL INDICADOR:	Gerencia de Recursos Humanos						
LIMITACIONES DEL INDICADOR:	Corrupción generalizada						
METODO DE CALCULO	$(N^{\circ} \text{ de personas capacitadas de la Municipalidad Provincial} / \text{Total de personal de la Municipalidad Provincial}) * 100$						
PARAMETRO DE MEDICION:	Porcentaje	SENTIDO ESPERADO DEL INDICADOR		Ascendente			
FUENTE Y BASE DE DATOS	Gerencia de Recursos Humanos - Plan de Desarrollo de Personas y registro de asistencia a capacitaciones						
	VALOR DE LINEA DE BASE	VALOR ACTUAL	LOGROS ESPERADOS				
AÑO	2018	2018	2020	2021	2022	2023	2024
VALOR	77	77	78	80	90	100	100





ANEXO B-3: FICHA TECNICA DEL INDICADOR DE OEI/AEI

FICHA TECNICA DEL INDICADOR							
OEI/AEI	AEI.03.04 Servicio Civil Meritocrático implementado en beneficio de la MPH						
NOMBRE DEL INDICADOR:	Porcentaje del Servicio Civil implementado en la Municipalidad						
JUSTIFICACION	El indicador evidencia incremento de la implementación del servicio civil, a fin de brindar un servicio de calidad						
RESPONSABLE DEL INDICADOR:	Gerencia de Recursos Humanos						
LIMITACIONES DEL INDICADOR:	Corrupción generalizada						
METODO DE CALCULO	(N° de actividades ejecutadas / Total de Actividades del Servicio Civil)*100						
PARAMETRO DE MEDICION:	Porcentaje		SENTIDO ESPERADO DEL INDICADOR	Ascendente			
FUENTE Y BASE DE DATOS	Gerencia de Recursos Humanos - Reporte de SERVIR a través de su pagina web.						
	VALOR DE LINEA DE BASE	VALOR ACTUAL	LOGROS ESPERADOS				
rvir AÑO	2018	2018	2020	2021	2022	2023	2024
VALOR	ND	ND	25	50	75	100	100





**OBJETIVO 4:**

**ANEXO B-3: FICHA TECNICA DEL INDICADOR DE OEI/AEI**

FICHA TECNICA DEL INDICADOR							
OEI/AEI	OEI.04 Promover la Competitividad Económica en la Provincia						
NOMBRE DEL INDICADOR:	Porcentaje de la PEA en la Prov. de Huarney						
JUSTIFICACION	El indicador evidenciará el incremento del porcentaje de trabajadores con empleo formal						
RESPONSABLE DEL INDICADOR:	Gerencia de Desarrollo Económico						
LIMITACIONES DEL INDICADOR:	Factores relacionados a la demanda de bienes y servicios dentro y fuera de la provincia.						
METODO DE CALCULO	Sum((PEA) / (Total Población de la Provincia ) * 100)						
PARAMETRO DE MEDICION:	Porcentaje	SENTIDO ESPERADO DEL INDICADOR		Ascendente			
FUENTE Y BASE DE DATOS	INEI - Cuadros Estadísticos de Población, Vivienda y Hogar						
	VALOR DE LINEA DE BASE	VALOR ACTUAL	LOGROS ESPERADOS				
AÑO	1993	2007	2020	2021	2022	2023	2024
VALOR	64,4	69.6	72	73	74	75	75





ANEXO B-3: FICHA TECNICA DEL INDICADOR DE OEI/AEI

FICHA TECNICA DEL INDICADOR							
OEI/AEI	AEI.04.01. Apoyo al Desarrollo Agropecuario Competitivo y Pesca Artesanal en la Provincia de Huarmey.						
NOMBRE DEL INDICADOR:	Número de Actividades Organizados para lograr el desarrollo Agropecuario Competitivo						
JUSTIFICACION	El indicador evidencia incremento Desarrollo Agropecuario Competitivo, a fin de promover la competitiva económica en la provincia.						
RESPONSABLE DEL INDICADOR:	Gerencia de Desarrollo Económico						
LIMITACIONES DEL INDICADOR:	Factores relacionados a la demanda de bienes y servicios dentro y fuera de la provincia.						
METODO DE CALCULO	N° de actividades organizados para lograr el desarrollo agropecuario competitivo						
PARAMETRO DE MEDICION:	Numero	SENTIDO ESPERADO DEL INDICADOR		Ascendente			
FUENTE Y BASE DE DATOS	Gerencia de Desarrollo Económico - Registro de asistencia, registro de agentes económicos, y Plan Operativo Institucional						
	VALOR DE LINEA DE BASE	VALOR ACTUAL	LOGROS ESPERADOS				
AÑO	2018	2018	2020	2021	2022	2023	2024
VALOR	20	20	20	30	40	50	50







ANEXO B-3: FICHA TECNICA DEL INDICADOR DE OEI/AEI

FICHA TECNICA DEL INDICADOR							
OEI/AEI		AEI.04.01. Apoyo al Desarrollo Agropecuario Competitivo y Pesca Artesanal en la Provincia de Huarney					
NOMBRE DEL INDICADOR:		Número de actividades organizados para lograr el desarrollo Pesca artesanal competitiva					
JUSTIFICACION		El indicador evidencia incremento desarrollo pesca artesanal, a fin de promover la competitiva económica en la provincia.					
RESPONSABLE DEL INDICADOR:		Gerencia de Desarrollo Económico					
LIMITACIONES DEL INDICADOR:		Factores relacionados a la demanda de bienes y servicios dentro y fuera de la provincia.					
METODO DE CALCULO		N° de actividades organizados para lograr el desarrollo Pesca artesanal competitiva					
PARAMETRO DE MEDICION:		Números			SENTIDO ESPERADO DEL INDICADOR	Ascendente	
FUENTE Y BASE DE DATOS		Gerencia de Desarrollo Económico - Registro de asistencia, registro de agentes económicos, y Plan Operativo Institucional					
	VALOR DE LINEA DE BASE	VALOR ACTUAL	LOGROS ESPERADOS				
AÑO	2018	2018	2020	2021	2022	2023	2024
VALOR	20	20	20	30	40	50	50





ANEXO B-3: FICHA TECNICA DEL INDICADOR DE OEI/AEI

FICHA TECNICA DEL INDICADOR							
OEI/AEI	AEI.04.02 Programa de desarrollo turístico implementado en la provincia						
NOMBRE DEL INDICADOR:	Número de actividades para la promoción turística						
JUSTIFICACION	El indicador evidencia incremento del Programa de desarrollo turístico, a fin de promover la competitiva económica en la provincia.						
RESPONSABLE DEL INDICADOR:	Gerencia de Desarrollo Económico						
LIMITACIONES DEL INDICADOR:	Factores relacionados a la demanda de bienes y servicios dentro y fuera de la provincia.						
METODO DE CALCULO	N° de actividades para la promoción turística "						
PARAMETRO DE MEDICION:	Numero	SENTIDO ESPERADO DEL INDICADOR		Ascendente			
FUENTE Y BASE DE DATOS	Gerencia de Desarrollo Económico - Registro de asistencias, registro de agentes económicos, y Plan Operativo Institucional						
	VALOR DE LINEA DE BASE	VALOR ACTUAL	LOGROS ESPERADOS				
AÑO	2016	2018	2020	2021	2022	2023	2024
VALOR	1	3	3	4	5	5	6





ANEXO B-3: FICHA TECNICA DEL INDICADOR DE OEI/AEI

FICHA TECNICA DEL INDICADOR							
OEI/AEI		AEI.04.03 Asistencia Técnica en actividades productivas de manera integral a los beneficiarios de los Programas Sociales					
NOMBRE DEL INDICADOR:		Porcentaje de personas que acceden a los programas de proyectos productivos					
JUSTIFICACION		El indicador evidencia el incremento de la población vulnerable a los programas productivos.					
RESPONSABLE DEL INDICADOR:		Gerencia de Desarrollo Económico, Subgerencia de Programas Sociales					
LIMITACIONES DEL INDICADOR:		Presupuestal					
METODO DE CALCULO		N° de Usuarios del Programa PCA que acceden a capacitación completa en talleres productivos/ N° total de productores x 100					
PARAMETRO DE MEDICION:		Porcentajes	SENTIDO ESPERADO DEL INDICADOR		Ascendente		
FUENTE Y BASE DE DATOS		Gerencia de Desarrollo Económico, y Subgerencia de Programas Sociales - Registro de asistencias, padrón de beneficiarios del programa social, y Plan Operativo Institucional					
	VALOR DE LINEA DE BASE	VALOR ACTUAL	LOGROS ESPERADOS				
AÑO	2018	2018	2020	2021	2022	2023	2024
VALOR	ND	ND	15	20	25	30	32





ANEXO B-3: FICHA TECNICA DEL INDICADOR DE OEI/AEI



FICHA TECNICA DEL INDICADOR							
OEI/AEI	AEI.04.04 Asistencia Técnica en la formalización de los establecimientos de manera oportuna a los comerciantes informales en la Provincia de Huarney						
NOMBRE DEL INDICADOR:	Porcentaje de establecimientos con Licencia de Funcionamiento en la Provincia						
JUSTIFICACION	El indicador evidencia incremento de la asistencia técnica en la formalización de los establecimientos, a fin de promover la competitiva económica en la provincia.						
RESPONSABLE DEL INDICADOR:	Gerencia de Desarrollo Económico y Subgerencia de Fiscalización y Defensa al Consumidor						
LIMITACIONES DEL INDICADOR:	Factores relacionados a la demanda de bienes y servicios dentro y fuera de la provincia.						
METODO DE CALCULO	$(N^{\circ} \text{ de establecimientos Licencia de Funcionamiento} / N^{\circ} \text{ total de establecimientos de la Provincia}) \times 100$						
PARAMETRO DE MEDICION:	Porcentaje	SENTIDO ESPERADO DEL INDICADOR		Ascendente			
FUENTE Y BASE DE DATOS	Subgerencia de Fiscalización y Defensa al Consumidor - Registro de acciones de control y fiscalización de las actividades económicas y POI.						
	VALOR DE LINEA DE BASE	VALOR ACTUAL	LOGROS ESPERADOS				
AÑO	2018	2018	2020	2021	2022	2023	2024
VALOR	ND	ND	30	50	70	95	95





ANEXO B-3: FICHA TECNICA DEL INDICADOR DE OEI/AEI

FICHA TECNICA DEL INDICADOR							
OEI/AEI	AEI.04.05 Acciones de control y Fiscalización de Actividades Económicas oportunas en la Provincia						
NOMBRE DEL INDICADOR:	Porcentaje de establecimientos con adecuado control sanitario y reglamentado						
JUSTIFICACION	El indicador evidencia incremento del adecuado control sanitario en los establecimientos, a fin de promover la competitividad económica en la provincia.						
RESPONSABLE DEL INDICADOR:	Gerencia de Seguridad Ciudadana y Fiscalización y Subgerencia de Fiscalización y Defensa al Consumidor						
LIMITACIONES DEL INDICADOR:	Factores relacionados a la demanda de bienes y servicios dentro y fuera de la provincia.						
METODO DE CALCULO	$(N^{\circ} \text{ de establecimientos con adecuado control sanitario} / N^{\circ} \text{ total de establecimientos}) \times 100$						
PARAMETRO DE MEDICION:	Porcentaje	SENTIDO ESPERADO DEL INDICADOR		Ascendente			
FUENTE Y BASE DE DATOS	Subgerencia de Fiscalización y Defensa al Consumidor - Registro de acciones de control y fiscalización de las actividades económicas y POI.						
	VALOR DE LINEA DE BASE	VALOR ACTUAL	LOGROS ESPERADOS				
AÑO	2018	2018	2020	2021	2022	2023	2024
VALOR	ND	ND	30	50	70	95	95





**OBJETIVO 5:**

**ANEXO B-3: FICHA TECNICA DEL INDICADOR DE OEI/AEI**

FICHA TECNICA DEL INDICADOR							
OEI/AEI		OEI.05 Reducir los índices de inseguridad ciudadana en la Provincia					
NOMBRE DEL INDICADOR:		Porcentaje de Victimización a población mayores de 15 años mas					
JUSTIFICACION		El indicador evidenciara la reducción de Numero de personas que se ven afectadas por la inseguridad ciudadana					
RESPONSABLE DEL INDICADOR:		Gerencia de Seguridad Ciudadana y Fiscalización					
LIMITACIONES DEL INDICADOR:		Factores socio-culturales					
METODO DE CALCULO		(N° de personas que se ven afectadas por la inseguridad ciudadana / Total de la Población)*100					
PARAMETRO DE MEDICION:		Porcentaje		SENTIDO ESPERADO DEL INDICADOR		Descendente	
FUENTE Y BASE DE DATOS		Inei, Pnp Hy, Plan de Seguridad Ciudadana de la Provincia de Huarmey - Registro de incidencias, Informe del COPROSEC, y reporte del Sistema Nacional de Seguridad Ciudadana.					
	VALOR DE LINEA DE BASE	VALOR ACTUAL	LOGROS ESPERADOS				
AÑO	2018	2018	2020	2021	2022	2023	2024
VALOR	3	3	3	2.8	2.5	2	2





ANEXO B-3: FICHA TECNICA DEL INDICADOR DE OEI/AEI

FICHA TECNICA DEL INDICADOR							
OEI/AEI	AEI.05.01 Plan Local de Seguridad Ciudadana Implementado de manera óptima en la Provincia de Huarmey						
NOMBRE DEL INDICADOR:	Porcentaje de implementación del plan local de seguridad ciudadana de la provincia de Huarmey						
JUSTIFICACION	El indicador evidencia el sentido ascendente de las acciones ejecutadas en el Plan de Seguridad Ciudadana						
RESPONSABLE DEL INDICADOR:	Gerencia de Seguridad Ciudadana y Fiscalización						
LIMITACIONES DEL INDICADOR:	Factores socio-culturales						
METODO DE CALCULO	$(\text{Avance PSC} / \text{Total del plan local de seguridad ciudadana de la provincia}) * 100$						
PARAMETRO DE MEDICION:	Porcentaje	SENTIDO ESPERADO DEL INDICADOR	Ascendente				
FUENTE Y BASE DE DATOS	Gerencia de Seguridad Ciudadana y Fiscalización - Informe Semestral de la Gerencia de Seguridad Ciudadana y Fiscalización						
	VALOR DE LINEA DE BASE	VALOR ACTUAL	LOGROS ESPERADOS				
AÑO	2018	2018	2020	2021	2022	2023	2024
VALOR	ND	ND	20	40	60	95	95





ANEXO B-3: FICHA TECNICA DEL INDICADOR DE OEI/AEI

FICHA TECNICA DEL INDICADOR							
OEI/AEI	AEI.05.02 Sistema de Seguridad Ciudadana con equipamiento integral en beneficio de la población						
NOMBRE DEL INDICADOR:	Porcentaje de equipos nuevos adquiridos en sistema de seguridad ciudadana						
JUSTIFICACION	El indicador evidencia en sentido ascendente sobre equipos nuevos adquiridos, para la seguridad de los vecinos.						
RESPONSABLE DEL INDICADOR:	Gerencia de Seguridad Ciudadana y Fiscalización						
LIMITACIONES DEL INDICADOR:	Factores socio-culturales						
METODO DE CALCULO	$(N^{\circ} \text{ de equipos nuevos adquiridos en sistema de seguridad Ciudadana} / \text{Total de Equipos programados}) * 100$						
PARAMETRO DE MEDICION:	Porcentaje	SENTIDO ESPERADO DEL INDICADOR	Ascendente				
FUENTE Y BASE DE DATOS	Gerencia de Seguridad Ciudadana y Fiscalización - Informe Semestral de la Gerencia de Seguridad Ciudadana y Fiscalización						
	VALOR DE LINEA DE BASE	VALOR ACTUAL	LOGROS ESPERADOS				
AÑO	2018	2018	2020	2021	2022	2023	2024
VALOR	ND	ND	40	60	80	100	100







**ANEXO B-3: FICHA TECNICA DEL INDICADOR DE OEI/AEI**



FICHA TECNICA DEL INDICADOR							
OEI/AEI	AEI.05.03 Programa de Lucha contra la violencia familiar de manera oportuna en beneficio de la Población						
NOMBRE DEL INDICADOR:	Número de vecinos atendidos en Programas en violencia familiar en la provincia						
JUSTIFICACION	El indicador evidencia en sentido descendente la atención de programas de violencia familiar, para la seguridad de los vecinos.						
RESPONSABLE DEL INDICADOR:	Gerencia de Seguridad Ciudadana y Fiscalización						
LIMITACIONES DEL INDICADOR:	Factores socio-culturales						
METODO DE CALCULO	N° de vecinos atendidos en Programas en violencia familiar en la provincia						
PARAMETRO DE MEDICION:	Numero	SENTIDO ESPERADO DEL INDICADOR	Descendente				
FUENTE Y BASE DE DATOS	Gerencia de Seguridad Ciudadana y Fiscalización, CODISEC, PNP HUARMEY - Registro de incidencias, Informe del COPROSEC, y reporte del Sistema Nacional de Seguridad Ciudadana.						
	VALOR DE LINEA DE BASE	VALOR ACTUAL	LOGROS ESPERADOS				
AÑO	2018	2018	2020	2021	2022	2023	2024
VALOR	ND	ND	40	40	30	20	20





ANEXO B-3: FICHA TECNICA DEL INDICADOR DE OEI/AEI



FICHA TECNICA DEL INDICADOR							
OEI/AEI	AEI.05.04 Programa de Preventivo de Juntas Vecinales de Seguridad Ciudadana en la Provincia de Huarmey						
NOMBRE DEL INDICADOR:	Número de juntas vecinales sensibilizados en Seguridad Ciudadana en la Provincia						
JUSTIFICACION	El indicador evidencia en sentido descendente la atención de programas de violencia familiar, para la seguridad de los vecinos.						
RESPONSABLE DEL INDICADOR:	Gerencia de Seguridad Ciudadana y Fiscalización						
LIMITACIONES DEL INDICADOR:	Factores socio-culturales						
METODO DE CALCULO	N° de juntas vecinales sensibilizados en Seguridad Ciudadana en la Provincia						
PARAMETRO DE MEDICION:	Numero	SENTIDO ESPERADO DEL INDICADOR	Ascendente				
FUENTE Y BASE DE DATOS	Gerencia de Seguridad Ciudadana y Fiscalización - Informe Semestral de la Gerencia de Seguridad Ciudadana y Fiscalización						
	VALOR DE LINEA DE BASE	VALOR ACTUAL	LOGROS ESPERADOS				
AÑO	2018	2018	2020	2021	2022	2023	2024
VALOR	ND	ND	4	6	8	10	10





**OBJETIVO 6:**

**ANEXO B-3: FICHA TECNICA DEL INDICADOR DE OEI/AEI**



		FICHA TECNICA DEL INDICADOR					
OEI/AEI		OEI.06 Implementar la gestión de riesgo de desastres en la Provincia de Huaramey					
NOMBRE DEL INDICADOR:		Porcentaje de acciones ejecutadas sobre prevención y reducción del riesgo de desastres por lluvias y sequia de la zona					
JUSTIFICACION		El indicador evidenciará el descenso del número viviendas afectadas por ocurrencias de desastres					
RESPONSABLE DEL INDICADOR:		Oficina de Defensa Civil y Gestión de Riesgo de Desastres y Gerencia de Gestión Territorial					
LIMITACIONES DEL INDICADOR:		Infraestructura urbana, presupuesto y equipamiento					
METODO DE CALCULO		Nº de Actividades ejecutadas operativas del POI / total de metas físicas programadas * 100					
PARAMETRO DE MEDICION:		Porcentajes	SENTIDO ESPERADO DEL INDICADOR		Ascendente		
FUENTE Y BASE DE DATOS		Centro de Operaciones de Emergencia Local, INDECI - Planes de contingencia elaborado.					
	VALOR DE LINEA DE BASE	VALOR ACTUAL	LOGROS ESPERADOS				
AÑO	2015	2018	2020	2021	2022	2023	2024
VALOR	10	15	15	18	20	30	32





ANEXO B-3: FICHA TECNICA DEL INDICADOR DE OEI/AEI

FICHA TECNICA DEL INDICADOR							
OEI/AEI	AEI.06.01 Desarrollo de Planes Estratégicos para la gestión de Riesgo de Desastre en la Provincia de Huarmey						
NOMBRE DEL INDICADOR:	Numero de talleres ejecutados con líderes comunitarios y brigadistas sobre desastres, zonas seguras y de refugio, evacuación.						
JUSTIFICACION	El indicador evidenciará el ascenso documentos técnicos Aprobados en GRD, a fin de prevenir ocurrencias de desastres						
RESPONSABLE DEL INDICADOR:	Oficina de Defensa Civil y Gestión de Riesgo de Desastres, Gerencia de Gestión Territorial						
LIMITACIONES DEL INDICADOR:	Infraestructura urbana, presupuesto y equipamiento						
METODO DE CALCULO	N° de talleres de capacitación y orientación en GRD en la Provincia de Huarmey						
PARAMETRO DE MEDICION:	Números	SENTIDO ESPERADO DEL INDICADOR	Ascendente				
FUENTE Y BASE DE DATOS	Oficina de Defensa Civil y Gestión de Riesgo de Desastres - Registro de asistencias, registro de lideres comunitarios y brigadistas, y Plan Operativo Institucional						
	VALOR DE LINEA DE BASE	VALOR ACTUAL	LOGROS ESPERADOS				
AÑO	2015	2018	2020	2021	2022	2023	2024
VALOR	5	8	8	9	10	10	12





ANEXO B-3: FICHA TECNICA DEL INDICADOR DE OEI/AEI

FICHA TECNICA DEL INDICADOR							
OEI/AEI	AEI.06.02 Centro de operaciones de emergencia para el monitoreo de peligros, emergencias y desastres implementado en la provincia de Huarmey						
NOMBRE DEL INDICADOR:	Porcentaje de implementación del plan de continuidad operativa						
JUSTIFICACION	El indicador evidenciará el ascenso documentos técnicos Aprobados en GRD, a fin de prevenir ocurrencias de desastres						
RESPONSABLE DEL INDICADOR:	Oficina de Defensa Civil y Gestión de Riesgo de Desastres, Gerencia de Gestión Territorial						
LIMITACIONES DEL INDICADOR:	Infraestructura urbana, presupuesto y equipamiento						
METODO DE CALCULO	Nº de Actividades ejecutadas operativas del POI / total de metas físicas programadas * 100						
PARAMETRO DE MEDICION:	Porcentaje	SENTIDO ESPERADO DEL INDICADOR		Ascendente			
FUENTE Y BASE DE DATOS	Oficina de Defensa Civil y Gestión de Riesgo de Desastres - Reporte POI de la Oficina						
	VALOR DE LINEA DE BASE	VALOR ACTUAL	LOGROS ESPERADOS				
AÑO	2015	2018	2020	2021	2022	2023	2024
VALOR	33	40	44	47	50	65	68





ANEXO B-3: FICHA TECNICA DEL INDICADOR DE OEI/AEI

FICHA TECNICA DEL INDICADOR							
OEI/AEI	AEI.06.03 Implementación adecuada de medidas de protección frente a peligros en la Provincia de Huarmey						
NOMBRE DEL INDICADOR:	Porcentaje de avance en las medidas no estructurales para el control de zonas críticas frente a peligros en la Provincia de Huarmey						
JUSTIFICACION	El indicador evidencia el ascenso en las medidas no estructurales para el control de zonas críticas, a fin de prevenir ocurrencias de desastres						
RESPONSABLE DEL INDICADOR:	Oficina de Defensa Civil y Gestión de Riesgo de Desastres, Gerencia de Gestión Territorial						
LIMITACIONES DEL INDICADOR:	Infraestructura urbana, presupuesto y equipamiento						
METODO DE CALCULO	$(\text{Número zonas críticas con medidas no estructurales frente a peligros controladas} / \text{Número total zonas críticas}) * 100$						
PARAMETRO DE MEDICION:	Porcentaje	SENTIDO ESPERADO DEL INDICADOR		Ascendente			
FUENTE Y BASE DE DATOS	Oficina de Defensa Civil y Gestión de Riesgo de Desastres - Reportes de inspección técnica de la Oficina						
	VALOR DE LINEA DE BASE	VALOR ACTUAL	LOGROS ESPERADOS				
AÑO	2015	2018	2020	2021	2022	2023	2024
VALOR	29	37	41	46	50	55	60





ANEXO B-3: FICHA TECNICA DEL INDICADOR DE OEI/AEI



FICHA TECNICA DEL INDICADOR							
OEI/AEI	AEI.06.04 Capacidad Instalada para la preparación y respuesta frente a emergencias y desastres en la Provincia de Huarmey						
NOMBRE DEL INDICADOR:	Porcentaje de capacidad operativa del centro de operaciones de emergencia Provincial						
JUSTIFICACION	El indicador evidencia el ascenso en la capacidad instalada para la preparación y respuesta, a fin de prevenir ocurrencias de desastres						
RESPONSABLE DEL INDICADOR:	Oficina de Defensa Civil y Gestión de Riesgo de Desastres, Gerencia de Gestión Territorial						
LIMITACIONES DEL INDICADOR:	Infraestructura urbana, presupuesto y equipamiento						
METODO DE CALCULO	(Número de operaciones de emergencia intervenidos / Número total de emergencias que se presenta en la provincia)*100						
PARAMETRO DE MEDICION:	Porcentaje	SENTIDO ESPERADO DEL INDICADOR		Ascendente			
FUENTE Y BASE DE DATOS	Oficina de Defensa Civil y Gestión de Riesgo de Desastres - Reporte de monitoreo y fiscalización del Plan de Gestión de Riesgo de Desastre.						
	VALOR DE LINEA DE BASE	VALOR ACTUAL	LOGROS ESPERADOS				
AÑO	2015	2018	2020	2021	2022	2023	2024
VALOR	36	45	50	55	60	65	68





ANEXO B-3: FICHA TECNICA DEL INDICADOR DE OEI/AEI

FICHA TECNICA DEL INDICADOR							
OEI/AEI		AEI.06.05 Implementación de actividades contingenciales en la población de Huarmey					
NOMBRE DEL INDICADOR:		Número de acciones de respuesta implementadas					
JUSTIFICACION		El indicador evidencia el ascenso en pobladores capacitados en GRD, afín de prevenir ocurrencias de desastres.					
RESPONSABLE DEL INDICADOR:		Oficina de Defensa Civil y Gestión de Riesgo de Desastres, Gerencia de Gestión Territorial					
LIMITACIONES DEL INDICADOR:		Infraestructura urbana, presupuesto y equipamiento					
METODO DE CALCULO		N° de acciones de respuesta implementadas					
PARAMETRO DE MEDICION:		Numero	SENTIDO ESPERADO DEL INDICADOR		Ascendente		
FUENTE Y BASE DE DATOS		Centro de Operaciones de Emergencia Local, INDECI - Reportes de informes de ejecución de planes de prevención, emergencia y rehabilitación (sistema de información nacional para la respuesta y rehabilitación, etc.)					
	VALOR DE LINEA DE BASE	VALOR ACTUAL	LOGROS ESPERADOS				
AÑO	2015	2018	2020	2021	2022	2023	2024
VALOR	7	15	15	15	22	30	35







**OBJETIVO 7:**

**ANEXO B-3: FICHA TECNICA DEL INDICADOR DE OEI/AEI**

FICHA TECNICA DEL INDICADOR							
OEI/AEI		OEI.07 Promover la Gestión Ambiental en la Provincia					
NOMBRE DEL INDICADOR:		Porcentaje de residuos sólidos no reutilizables son dispuestos adecuadamente en infraestructura de residuos solidos					
JUSTIFICACION		El indicador evidenciara el incremento del porcentaje de cumplimiento anual de la CAMPHY.					
RESPONSABLE DEL INDICADOR:		Gerencia de Servicios a la Ciudad y Gestión Ambiental y la Sub Gerencia de Gestión Ambiental					
LIMITACIONES DEL INDICADOR:		Educación y equipamiento					
METODO DE CALCULO		Total de residuos sólidos no reutilizables / Total de residuos sólidos reutilizables ) *100					
PARAMETRO DE MEDICION:		Porcentaje	SENTIDO ESPERADO DEL INDICADOR		Ascendente		
FUENTE Y BASE DE DATOS		Sub Gerencia de Gestión Ambiental - PLAN DE MONITOREO Y RESULTADOS AMBIENTALES					
	VALOR DE LINEA DE BASE	VALOR ACTUAL	LOGROS ESPERADOS				
AÑO	2018	2018	2020	2021	2022	2023	2024
VALOR	20	20	30	50	60	80	82





ANEXO B-3: FICHA TECNICA DEL INDICADOR DE OEI/AEI

		FICHA TECNICA DEL INDICADOR					
OEI/AEI	AEI.07.01 Manejo integral de los residuos sólidos, segregación en la fuente y recolección selectiva en beneficio de los ciudadanos para la Provincia de Huaramey						
NOMBRE DEL INDICADOR:	Porcentaje de residuos inorgánicos municipales dispuestos adecuadamente en la provincia						
JUSTIFICACION	El indicador evidenciara el incremento del porcentaje de los residuos sólidos (RS) no reutilizables dispuestos adecuadamente en infraestructura de RS						
RESPONSABLE DEL INDICADOR:	Gerencia de Servicios a la Ciudad y Gestión Ambiental y la Subgerencia de Gestión Ambiental						
LIMITACIONES DEL INDICADOR:	Educación y equipamiento						
METODO DE CALCULO	$(N^{\circ} \text{ de toneladas anuales de residuos inorgánicos tratados adecuadamente} / \text{Total de Toneladas de basura generados por la población}) \times 100$						
PARAMETRO DE MEDICION:	Porcentaje	SENTIDO ESPERADO DEL INDICADOR		Ascendente			
FUENTE Y BASE DE DATOS	Subgerencia de Gestión Ambiental - PIGARS y reporte mensual de residuos sólidos.						
	VALOR DE LINEA DE BASE	VALOR ACTUAL	LOGROS ESPERADOS				
AÑO	2014	2018	2020	2021	2022	2023	2024
VALOR	6	6	7	9	11	13	14





ANEXO B-3: FICHA TECNICA DEL INDICADOR DE OEI/AEI




FICHA TECNICA DEL INDICADOR							
OEI/AEI	AEI.07.01 Manejo integral de los residuos sólidos, segregación en la fuente y recolección selectiva en beneficio de los ciudadanos para la Provincia de Huarmey						
NOMBRE DEL INDICADOR:	Número de vecinos capacitados para poner en práctica el buen manejo que se le debe dar a cada uno de los desechos orgánicos e inorgánicos.						
JUSTIFICACION	El indicador evidenciara el incremento del porcentaje de los residuos sólidos (RS) no reutilizables dispuestos adecuadamente en infraestructura de RS						
RESPONSABLE DEL INDICADOR:	Gerencia de Servicios a la Ciudad y Gestión Ambiental y la Subgerencia de Gestión Ambiental						
LIMITACIONES DEL INDICADOR:	Educación y equipamiento						
METODO DE CALCULO	Número de vecinos capacitados para poner en práctica el buen manejo que se le debe dar a cada uno de los desechos orgánicos e inorgánicos.						
PARAMETRO DE MEDICION:	Numero	SENTIDO ESPERADO DEL INDICADOR		Ascendente			
FUENTE Y BASE DE DATOS	Subgerencia de Gestión Ambiental - PIGARS de la Municipalidad Provincial de Huarmey, y reporte mensual de residuos sólidos.						
	VALOR DE LINEA DE BASE	VALOR ACTUAL	LOGROS ESPERADOS				
AÑO	2015	2018	2020	2021	2022	2023	2024
VALOR	ND	ND	50	80	120	150	155





ANEXO B-3: FICHA TECNICA DEL INDICADOR DE OEI/AEI

FICHA TECNICA DEL INDICADOR							
OEI/AEI	AEI.07.02 Conservación permanente de áreas verdes de uso público, en la provincia						
NOMBRE DEL INDICADOR:	Porcentaje de M2 de áreas verdes en estado óptimo de mantenimiento en la provincia						
JUSTIFICACION	El indicador evidenciara el incremento del programa de áreas verdes, a fin de preservar la salud de la población.						
RESPONSABLE DEL INDICADOR:	Gerencia de Servicios a la Ciudad y Gestión Ambiental y la Subgerencia de Gestión Ambiental						
LIMITACIONES DEL INDICADOR:	Educación y equipamiento						
METODO DE CALCULO	$(M2 \text{ de áreas verdes en estado óptimo} / \text{total de áreas verdes m}^2) * 100$						
PARAMETRO DE MEDICION:	Porcentaje	SENTIDO ESPERADO DEL INDICADOR		Ascendente			
FUENTE Y BASE DE DATOS	Subgerencia de Gestión Ambiental - reporte mensual de mamantenimiento y conservación de áreas verdes y POI de la Subgerencia						
	VALOR DE LINEA DE BASE	VALOR ACTUAL	LOGROS ESPERADOS				
AÑO	2018	2018	2020	2021	2022	2023	2024
VALOR	30	30	40	45	50	55	60





ANEXO B-3: FICHA TECNICA DEL INDICADOR DE OEI/AEI

FICHA TECNICA DEL INDICADOR							
OEI/AEI	AEI.07.03 Plan Anual de Evaluación y Fiscalización Ambiental Implementada en beneficio de la Provincia de Huarney						
NOMBRE DEL INDICADOR:	Porcentaje de implementación del plan anual de evaluación y Fiscalización Ambiental de la provincia						
JUSTIFICACION	El indicador evidenciara el incremento del porcentaje de los residuos sólidos (RS) no reutilizables dispuestos adecuadamente en infraestructura de RS						
RESPONSABLE DEL INDICADOR:	Gerencia de Servicios a la Ciudad y Gestión Ambiental y la Subgerencia de Gestión Ambiental						
LIMITACIONES DEL INDICADOR:	Educación y equipamiento						
METODO DE CALCULO	(Actividades programadas realizadas en el PLANEFA/total de actividades programadas PLANEFA)*100						
PARAMETRO DE MEDICION:	Porcentaje	SENTIDO ESPERADO DEL INDICADOR	Ascendente				
FUENTE Y BASE DE DATOS	Subgerencia de Gestión Ambiental - PLANEFA						
	VALOR DE LINEA DE BASE	VALOR ACTUAL	LOGROS ESPERADOS				
AÑO	2018	2018	2020	2021	2022	2023	2024
VALOR	40	40	50	60	80	100	100





ANEXO B-3: FICHA TECNICA DEL INDICADOR DE OEI/AEI

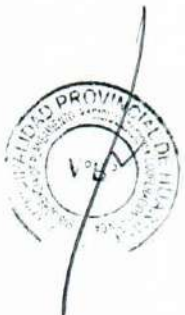
FICHA TECNICA DEL INDICADOR							
OEI/AEI	AEI.07.04 Asistencia Técnica oportuna en gestión ambiental a los ciudadanos en la provincia de Huarmey						
NOMBRE DEL INDICADOR:	Porcentaje de asistencia técnica en gestión ambiental a la población de la provincia						
JUSTIFICACION	El indicador evidenciara el incremento de programa de cultura y responsabilidad ambiental, a fin de preservar la salud ambiental.						
RESPONSABLE DEL INDICADOR:	Gerencia de Servicios a la Ciudad y Gestión Ambiental y la Subgerencia de Gestión Ambiental						
LIMITACIONES DEL INDICADOR:	Educación y equipamiento						
METODO DE CALCULO	N° de Actividades ejecutadas operativas del POI / total de metas físicas programadas * 100						
PARAMETRO DE MEDICION:	Porcentaje	SENTIDO ESPERADO DEL INDICADOR	Ascendente				
FUENTE Y BASE DE DATOS	Subgerencia de Gestión ambiental - POI de la Subgerencia						
	VALOR DE LINEA DE BASE	VALOR ACTUAL	LOGROS ESPERADOS				
AÑO	2018	2018	2020	2021	2022	2023	2024
VALOR	10	10	30	40	60	80	82





**OBJETIVO 8:**

**ANEXO B-3: FICHA TECNICA DEL INDICADOR DE OEI/AEI**



FICHA TECNICA DEL INDICADOR							
OEI/AEI		OEI.08 Promover el Desarrollo Territorial Sostenible en la Provincia de Huarmey					
NOMBRE DEL INDICADOR:		Proporción de población urbana que vive en barrios marginales, asentamientos improvisados o viviendas inadecuadas					
JUSTIFICACION		El indicador evidenciara el ascenso del porcentaje de la población urbana que vive en barrios marginales, asentamientos improvisados o viviendas inadecuadas					
RESPONSABLE DEL INDICADOR:		Subgerencia de Formalización de la Propiedad y Habilitaciones Urbanas y Gerencia de Gestión territorial					
LIMITACIONES DEL INDICADOR:		Presupuestal					
METODO DE CALCULO		(Población urbana que vive en barrios marginales, asentamientos improvisados o viviendas inadecuadas / Total de la población) *100					
PARAMETRO DE MEDICION:		Porcentaje	SENTIDO ESPERADO DEL INDICADOR		Ascendente		
FUENTE Y BASE DE DATOS		Subgerencia de Formalización de la Propiedad y Habilitaciones Urbanas y Gerencia de Gestión territorial - Fichas Catastral y PDU					
	VALOR DE LINEA DE BASE	VALOR ACTUAL	LOGROS ESPERADOS				
AÑO	2016	2018	2020	2021	2022	2023	2024
VALOR	20	30	35	40	50	60	62





ANEXO B-3: FICHA TECNICA DEL INDICADOR DE OEI/AEI

FICHA TECNICA DEL INDICADOR							
OEI/AEI	AEI.08.01 Saneamiento físico legal de predios focalizados en la Provincia de Huarmey						
NOMBRE DEL INDICADOR:	Porcentaje de predios con saneamiento físico legal en la Provincia						
JUSTIFICACION	El indicador evidenciara el incremento de predios con saneamiento, a fin de preservar el ordenamiento territorial de la provincia.						
RESPONSABLE DEL INDICADOR:	Gerencia de Gestión Territorial y Subgerencia de Formalización de la Propiedad y Habilitaciones Urbanas						
LIMITACIONES DEL INDICADOR:	Presupuestal						
METODO DE CALCULO	$(N^{\circ} \text{ de predios con saneamiento físico legal en la Provincia} / \text{total de predios en la provincia}) * 100$						
PARAMETRO DE MEDICION:	Porcentaje	SENTIDO ESPERADO DEL INDICADOR	Ascendente				
FUENTE Y BASE DE DATOS	Gerencia de Gestión Territorial y Subgerencia de Formalización de la Propiedad y Habilitaciones Urbanas - reportes de expedientes de habilitación y certificados de habilitación						
	VALOR DE LINEA DE BASE	VALOR ACTUAL	LOGROS ESPERADOS				
AÑO	2016	2018	2020	2021	2022	2023	2024
VALOR	15	20	30	40	45	55	58







ANEXO B-3: FICHA TECNICA DEL INDICADOR DE OEI/AEI

FICHA TECNICA DEL INDICADOR							
OEI/AEI	AEI.08.02 Catastro actualizado en la jurisdicción de la provincia						
NOMBRE DEL INDICADOR:	Porcentaje del área de catastro actualizado						
JUSTIFICACION	El indicador evidenciara el incremento de predios con saneamiento, a fin de preservar el ordenamiento territorial de la provincia.						
RESPONSABLE DEL INDICADOR:	Gerencia de Gestión Territorial y Subgerencia de Catastro y Obras Privadas						
LIMITACIONES DEL INDICADOR:	Presupuestal						
METODO DE CALCULO	$(\text{Area de catastro actualizado})/(\text{Total de área}) * 100$						
PARAMETRO DE MEDICION:	Porcentaje	SENTIDO ESPERADO DEL INDICADOR		Ascendente			
FUENTE Y BASE DE DATOS	Subgerencia de Catastro y Obras Privadas - informes sobre proceso de levantamiento, tratamiento, actualización y archivo de la información catastral						
	VALOR DE LINEA DE BASE	VALOR ACTUAL	LOGROS ESPERADOS				
AÑO	2016	2018	2020	2021	2022	2023	2024
VALOR	15	20	30	40	45	60	62





ANEXO B-3: FICHA TECNICA DEL INDICADOR DE OEI/AEI



FICHA TECNICA DEL INDICADOR							
OEI/AEI	AEI.08.03 Plan de Desarrollo Urbano Local implementado en la provincia de Huarney						
NOMBRE DEL INDICADOR:	Porcentaje de implementación del Plan de Desarrollo Urbano						
JUSTIFICACION	El indicador evidenciara el avance del PDU, a fin de preservar el ordenamiento territorial de la provincia.						
RESPONSABLE DEL INDICADOR:	Gerencia de Gestión Territorial						
LIMITACIONES DEL INDICADOR:	Presupuestal						
METODO DE CALCULO	$(PDU \text{ implementado}) / (PDU) * 100$						
PARAMETRO DE MEDICION:	Porcentaje	SENTIDO ESPERADO DEL INDICADOR		Ascendente			
FUENTE Y BASE DE DATOS	Gerencia de Gestión Territorial - informes de avance del PDU y POI de la Gerencia						
	VALOR DE LINEA DE BASE	VALOR ACTUAL	LOGROS ESPERADOS				
AÑO	2016	2018	2020	2021	2022	2023	2024
VALOR	20	30	35	45	55	60	62





ANEXO B-3: FICHA TECNICA DEL INDICADOR DE OEI/AEI

FICHA TECNICA DEL INDICADOR							
OEI/AEI	AEI.08.04 Asistencia de vecinos en temas de desarrollo urbano de forma integral en beneficio de la población de la Provincia de Huarmey						
NOMBRE DEL INDICADOR:	Número de asistentes en temas de desarrollo urbano a Municipales Distritales en la Provincia						
JUSTIFICACION	El indicador evidenciara el avance del Programa de capacidades, a fin de preservar el ordenamiento territorial de la provincia.						
RESPONSABLE DEL INDICADOR:	Gerencia de Gestión Territorial y Subgerencia de Catastro y Obras Privadas						
LIMITACIONES DEL INDICADOR:	Presupuestal						
METODO DE CALCULO	N° de asistentes de la población en temas de desarrollo urbano en la Provincia						
PARAMETRO DE MEDICION:	Numero	SENTIDO ESPERADO DEL INDICADOR		Ascendente			
FUENTE Y BASE DE DATOS	Gerencia de Gestión Territorial y Subgerencia de Catastro y Obras Privadas - Registro de asistencias de la población, líderes comunitarios y alcalde distritales, en temas de desarrollo urbano y Plan Operativo Institucional de la Gerencia y subgerencia.						
	VALOR DE LINEA DE BASE	VALOR ACTUAL	LOGROS ESPERADOS				
desarrAÑO	2016	2018	2020	2021	2022	2023	2024
VALOR	20	25	35	40	47	55	58





**OBJETIVO 9:**

**ANEXO B-3: FICHA TECNICA DEL INDICADOR DE OEI/AEI**



		FICHA TECNICA DEL INDICADOR					
OEI/AEI	OEI.09 Mejorar el Servicio de Transporte y Transito en la Provincia						
NOMBRE DEL INDICADOR:	Porcentaje de vehículos de servicio masivo urbano que prestan servicios en la provincia						
JUSTIFICACION	El indicador evidenciara el incremento de vehículos de servicio masivo urbano que prestan servicios en la provincia						
RESPONSABLE DEL INDICADOR:	Gerencia de Servicios a la Ciudad y Gestión Ambiental y Subgerencia de Transporte y Seguridad Vial						
LIMITACIONES DEL INDICADOR:	Presupuestal						
METODO DE CALCULO	N° de vehículos de servicio masivo urbano que prestan servicios / Total de Vehículos) * 100						
PARAMETRO DE MEDICION:	Porcentaje	SENTIDO ESPERADO DEL INDICADOR		Ascendente			
FUENTE Y BASE DE DATOS	Subgerencia de Transporte y Seguridad Vial - Reporte de la supervisión del servicio público del servicio de transporte y POI de la Subgerencia.						
	DE BASE VALOR DE LINEA	VALOR ACTUAL	LOGROS ESPERADOS				
AÑO	2018	2018	2020	2021	2022	2023	2024
VALOR	7.5	7.5	8	9	10	12	13





ANEXO B-3: FICHA TECNICA DEL INDICADOR DE OEI/AEI

FICHA TECNICA DEL INDICADOR							
OEI/AEI	AEI.09.01 Red Vial Vehicular y peatonal implementada en la Provincia						
NOMBRE DEL INDICADOR:	Numero de km rehabilitados y mejoradas en red vehicular y peatonal						
JUSTIFICACION	El indicador evidenciara la horizontalidad de km rehabilitados, a fin de mejorar la conectividad en la provincia						
RESPONSABLE DEL INDICADOR:	Gerencia de Infraestructura y IVP						
LIMITACIONES DEL INDICADOR:	Presupuestal						
METODO DE CALCULO	N° de km rehabilitados y mejoradas en red vehicular y peatonal						
PARAMETRO DE MEDICION:	Número	SENTIDO ESPERADO DEL INDICADOR	Horizontal				
FUENTE Y BASE DE DATOS	IVP - Inventario vial de caminos vecinales (MTC)						
	VALOR DE LINEA DE BASE	VALOR ACTUAL	LOGROS ESPERADOS				
AÑO	2018	2018	2020	2021	2022	2023	2024
VALOR	144.49	144.49	148	155	180	200	200





ANEXO B-3: FICHA TECNICA DEL INDICADOR DE OEI/AEI

		FICHA TECNICA DEL INDICADOR					
OEI/AEI		AEI.09.02 Ordenamiento Integral de Transporte público en beneficio de la población					
NOMBRE DEL INDICADOR:		Número de Licencias de transporte otorgadas en la provincia					
JUSTIFICACION		El indicador evidenciara el avance del plan de reordenamiento del transporte, a fin de mejorar la conectividad en la provincia					
RESPONSABLE DEL INDICADOR:		Gerencia de Servicios a la Ciudad y Gestión Ambiental y Subgerencia de Transporte y Seguridad Vial					
LIMITACIONES DEL INDICADOR:		Presupuestal					
METODO DE CALCULO		N° de Licencias otorgadas en la provincia					
PARAMETRO DE MEDICION:		Numero	SENTIDO ESPERADO DEL INDICADOR		Ascendente		
FUENTE Y BASE DE DATOS		Subgerencia de Transporte y Seguridad Vial - Reporte mensual de licencias otorgadas por la Subgerencia, y POI					
	VALOR DE LINEA DE BASE	VALOR ACTUAL	LOGROS ESPERADOS				
AÑO	2018	2018	2020	2021	2022	2023	2024
VALOR	25	25	35	45	60	70	72





ANEXO B-3: FICHA TECNICA DEL INDICADOR DE OEI/AEI

FICHA TECNICA DEL INDICADOR							
OEI/AEI	AEI.09.03 Seguridad vial integral en beneficio de la población de la provincia						
NOMBRE DEL INDICADOR:	Porcentaje de vías y calles con señalización en la provincia						
JUSTIFICACION	El indicador evidenciara el avance de licencias otorgadas, a fin de mejorar el orden y la conectividad en la provincia						
RESPONSABLE DEL INDICADOR:	Gerencia de Servicios a la Ciudad y Gestión Ambiental y Subgerencia de Transporte y Seguridad Vial						
LIMITACIONES DEL INDICADOR:	Presupuestal						
METODO DE CALCULO	$(N^{\circ} \text{ de vías y calles con señalización en la provincia} / \text{Total de vías y calles a señalizar en la provincia}) * 100$						
PARAMETRO DE MEDICION:	Porcentaje	SENTIDO ESPERADO DEL INDICADOR	Ascendente				
FUENTE Y BASE DE DATOS	Subgerencia de Transporte y Seguridad Vial - Informes de mantenimiento de los sistemas de señalización y semáforos						
	VALOR DE LINEA DE BASE	VALOR ACTUAL	LOGROS ESPERADOS				
AÑO	2018	2018	2020	2021	2022	2023	2024
VALOR	30	30	35	42	50	55	59





## 6.4.- ACTA DE INSTALACION DEL COMITÉ DE PLANEAMIENTO ESTRATEGICO Y PRIORIZACION DE LOS OEI Y AEI







**COMISION DE PLANEAMIENTO ESTRATEGICO**

**ACTA DE INSTALACION PARA LA ELABORACION DEL PEI 2019 - 2022, POI MULTIANUAL 2020 - 2022 Y POI ANUAL 2020 CONSISTENTE CON EL PIA 2020.**

En el Salón de Actos de la Municipalidad Provincial de Huarney, a los 07 días del mes de Marzo del 2019, siendo las 17:00 pm, se han reunido los miembros de la **COMISIÓN DE PLANEAMIENTO ESTRATÉGICO**, a fin de dar inicio al proceso de planeamiento institucional de la Municipalidad Provincial de Huarney, para la elaboración del PEI 2019 - 2022, POI Multianual 2020 - 2022 y POI Anual 2020 Consistente con el PIA 2020.

Asimismo la Lic. Mariella Huamanchumo, Gerente de Planeamiento y Presupuesto, explicó sobre los puntos de agenda a tratar.

**Desarrollo de la Agenda**

1. Instalación de la Comisión para la Elaboración del PEI 2019 - 2022, POI Multianual 2020 - 2022 y POI Anual 2020 Consistente con el PIA 2020


Se manifestó con Resolución de Alcaldía Nº 145-2019-MPH-A, se aprobó la Conformación de la Comisión de Planeamiento Estratégico y Equipo Técnico de la Municipalidad Provincial de Huarney cuyos integrantes son:

**Comisión de Planeamiento Estratégico**

- Alcalde Provincial - Preside la comisión
- Gerente Municipal - Miembro
- Gerente de Planeamiento y Presupuesto - Secretario Técnico
- Gerente de Administración - Miembro
- Gerente de Asesoría Jurídica - Miembro
- Gerente de Infraestructura - Miembro
- Gerente de Desarrollo Económico - Miembro
- Gerente de Desarrollo Social - Miembro
- Gerente de Servicios Municipales - Miembro
- Gerente de Gestión Territorial - Miembro
- Gerente de Administración Tributaria - Miembro
- Gerente de Seguridad Ciudadana

**Equipo Técnico**

- Sub Gerente de Planeamiento, Racionalización y Cooperación Técnica
- Subgerente de Logística y Patrimonio
- Jefe de la Oficina de Programación Multianual de Inversión (OPMI)
- Subgerente de Recursos Humanos
- Subgerente de estudios y Proyectos.
- Subgerencia de Obras Públicas.
- Subgerencia de Formalización de la Propiedad y Habilitaciones Urbanas.
- Subgerencia de Promoción Social y Participación Vecinal.





- Subgerencia de Orientación al Contribuyente y Recaudación.
- Subgerencia de Transporte y Seguridad Vial.
- Subgerencia de Servicios Públicos Múltiples.
- Subgerencia de Gestión Ambiental.
- Subgerencia de Programas Sociales
- Oficina de Defensa Civil y Gestión de Riesgo de Desastres
- Subgerencia de Promoción Comercial Turismo y Defensa al Consumidor

Quedando instalada la Comisión por el Presidente de la Comisión, Sr. Elmer Dueñas Espiritu, Alcalde de la Municipalidad Provincial de Huarmey.

## 2. Priorización de los Objetivos Estratégicos Institucionales y Acciones Estratégicas Institucionales

Se dio conocimiento a los presentes a cargo del Subgerente de Planeamiento, Racionalización y Cooperación Técnica, sobre la **Priorización de los Objetivos Estratégicos Institucionales y Acciones Estratégicas Institucionales**, asimismo se hizo la presentación **Anexo B-2: Matriz del Plan Estratégico Institucional, y Cuadro N° 8. Análisis de priorización para identificar la Ruta Estratégica.**

Donde se establecieron 09 Objetivos Estratégicos, detallados a continuación:

- ✓ OEI.01.- Contribuir con los Servicios de Salud en la Provincia de Huarmey
- ✓ OEI.02.- Contribuir con los Servicios de Educación en la Provincia de Huarmey
- ✓ OEI.03.- Fortalecer la Gestión Institucional de la Municipalidad Provincial de Huarmey
- ✓ OEI.04.- Promover la Competitividad Económica en la provincia
- ✓ OEI.05.- Fortalecer el Sistema de Seguridad Ciudadana Integrada en la Provincia de Huarmey
- ✓ OEI.06.- Promover la protección de la población y sus medios de vida frente a peligros de origen natural y antrópicos en la provincia de Huarmey
- ✓ OEI.07.- Fortalecer Sistema de Gestión Ambiental de la Municipalidad Provincial de Huarmey
- ✓ OEI.08.- Promover el Desarrollo Urbano Territorial Ordenado y Sostenible en la Provincia de Huarmey
- ✓ OEI.09.- Mejorar el Servicio de Conectividad en la Provincia

Cada Objetivo Estratégico con sus diferentes Acciones Estratégicas.





Que de acuerdo al Oficio Múltiple N° D000025-2019-CEPLAN-DNCP, donde se establecen como plazo máximo hasta el 15 de marzo de 2019, para que la entidad envíe al CEPLAN, el Anexo B-2: Matriz del Plan Estratégico Institucional, y Cuadro N° 8. Análisis de priorización para identificar la Ruta Estratégica, para su Validación.



El cual la entidad a través del COMITÉ, estableció los Objetivos Estratégicos y Acciones Estratégicas (Anexo B-2 y Cuadro N° 8), a fin de cumplir con el Plazo detallados líneas arriba.



**B. Informe y/o Consulta de Brechas de Servicios a Nivel Provincial y Distrital**

La Ing. Melissa Herrera Martínez, de la Oficina de Programación Multianual de Inversiones (OPMI), expuso sobre las Brechas de Servicios a Nivel Provincial y Distrital publicadas por el CEPLAN, indicando las prioridades para la asignación de recursos.



Siendo las 22:00 pm. Del mismo día se dio por culminada la reunión, firmando los presentes.



MUNICIPALIDAD PROVINCIAL DE HUARMEY  
Econ. DINO MARTIN GONZALEZ BARRIA  
SUB GERENTE DE PLANEAMIENTO  
RACIONALIZACION Y COOPERACION TECNICA

MUNICIPALIDAD PROVINCIAL DE HUARMEY  
Tec. Gloria Maria Kiro Camón de Guerrero  
SUB GERENTE DE SERVICIOS SOCIALES



MUNICIPALIDAD PROVINCIAL DE HUARMEY  
Ing. DELIA GONZALEZ DE LA PAZ  
JEFE DE DELIMITACION

MUNICIPALIDAD PROVINCIAL DE HUARMEY  
C.P.C. MIGUEL ANSEL WEJIA MAGUIÑA  
GERENTE DE ADMINISTRACION TRIBUTARIA



MUNICIPALIDAD PROVINCIAL DE HUARMEY  
RUBEN MEJIA LEON  
SUB GERENTE DE FISCALIZACION Y CONTROL

VICTOR ANTUNEZ CONDEZO  
SUB GERENTE DE ORIENTACION AL  
CONTRIBUYENTE Y RECALIDAD

MUNICIPALIDAD PROVINCIAL DE HUARMEY  
Econ. MARIO MARTIN FARRONQUE MONTALVAN  
SUB GERENTE DE PROMOCION SOCIAL  
Y PARTICIPACION VEHAL

MUNICIPALIDAD PROVINCIAL DE HUARMEY  
TEC. ALEJANDRO VICTOR JARA RAMOS  
SUB GERENTE DE TRANSPORTES Y SEGURIDAD VIAL





# PLAN ESTRATÉGICO INSTITUCIONAL 2020 - 2024



 MUNICIPALIDAD PROVINCIAL DE HUARNEY ING. OSCAR VASQUEZ ALVA GERENTE MUNICIPAL	 MUNICIPALIDAD PROVINCIAL DE HUARNEY Ing. Melissa Miranda Brito Morales GERENTE DE DESARROLLO SOCIAL	 MUNICIPALIDAD PROVINCIAL DE HUARNEY Abog. MARY CARMEN MEZATURIBE SUB GERENTE DE PROMOCION COMERCIAL, TURISMO Y DEFENSA DEL CONSUMIDOR
 MUNICIPALIDAD PROVINCIAL DE HUARNEY ELMER ALFONSO DUENAS ESPIRITU ALCALDE	 MUNICIPALIDAD PROVINCIAL DE HUARNEY ING. DIEGO VALCARLOS BUJALOSO SUB GERENTE DE OBRAS PUBLICAS	 MUNICIPALIDAD PROVINCIAL DE HUARNEY ING. CARLOS ROBERTO SALAZAR ATUPPARA GERENTE DE INFRAESTRUCTURA
 MUNICIPALIDAD PROVINCIAL DE HUARNEY Abog. FERNANDO ESPINOZA MOYANTE GERENTE DE ASESORIA JURIDICA	 MUNICIPALIDAD PROVINCIAL DE HUARNEY LIC. ARI. MARIELA HUAMANCHIMO ZAVALETA GERENTE DE PLANEAMIENTO Y PRESUPUESTO	 MUNICIPALIDAD PROVINCIAL DE HUARNEY ING. MERCEDES RANEA HERRERA MARTINEZ GERENTE DE PROGRAMACION E INVERSIONES





**6.5.- OFICIO N° D000161-2021-CEPLAN-DNCP Y INFORME TECNICO N° D000068-2021-CEPLAN-DNCPPEI**





PERÚ

Presidencia del Consejo de Ministros

Centro Nacional de Planeamiento Estratégico

DIRECCIÓN NACIONAL DE COORDINACIÓN Y PLANIFICACIÓN



Firmado digitalmente por HEIDINGER ZEVALLOS Daisy FIR 40456037 hard  
Directora Nacional De Coordinación Y Planeamiento Estratégico  
Módulo: Soy el autor del documento  
Fecha: 07.04.2021 12:45:56 -05:00

"Decenio de la Igualdad de Oportunidades para Mujeres y Hombres"  
"Año del Bicentenario del Perú: 200 años de Independencia"

San Isidro, 07 de Abril del 2021

**OFICIO N° D000161-2021-CEPLAN-DNCP**

Señor:

**ELMER ALFONSO DUEÑAS ESPIRITU**

Alcalde

**MUNICIPALIDAD PROVINCIAL DE HUARMEY**

PLAZA INDEPENDENCIA S/N CASCO URBANO, ANCASH-HUARMEY-HUARMEY

Presente. -

Asunto : Verificación y validación de la ampliación del Plan Estratégico Institucional 2020-2024 de la Municipalidad Provincial de Huarney (Correo electrónico).

Referencia : Correo electrónico (Exp. 2021-0000515).

De mi consideración:

Me dirijo a usted para saludarlo cordialmente y en atención al correo electrónico de la referencia, por el cual solicitan el Informe Técnico del **Plan Estratégico Institucional PEI 2020-2024 de la Municipalidad Provincial de Huarney**, por parte del CEPLAN, en marco a lo dispuesto en la Directiva N°001-2017-CEPLAN/PCD y su modificatoria.

Sobre el particular, se comunica que el equipo de monitores, previa revisión de la articulación del contenido y la estructura del Plan Estratégico señalado, ha elaborado el **Informe Técnico N°000068-2021-CEPLAN/DNCPPEI** que se adjunta al presente, concluyendo que el Plan Estratégico Institucional 2020-2024 cumple **con lo requerido** en la normativa vigente.

Finalmente, se felicita el esfuerzo para el desarrollo del proceso de planeamiento estratégico institucional del equipo técnico y a la Alta Dirección al liderar la elaboración del Plan Estratégico Institucional de su institución.

Aprovecho la ocasión para expresarle las muestras de mi consideración y estima.

Atentamente,

Documento firmado digitalmente

Daisy Heidinger Zevallos

Directora Nacional de Coordinación y Planeamiento Estratégico

Centro Nacional de Planeamiento Estratégico – CEPLAN



Esta es una copia auténtica imprimible de un documento electrónico archivado en la Presidencia del Consejo de Ministros, aplicando lo dispuesto por el Art. 25 de D.S. 070-2013-PCM y la Tercera Disposición Complementaria Final del D.S. 026-2016-PCM. Su autenticidad e integridad pueden ser contrastadas a través de la siguiente dirección web: <https://sistemas.ceplan.gob.pe/consultasgd/register/verifica> e ingresando la siguiente clave: 0QHJGLI



BICENTENARIO PERÚ 2021



PERÚ

Presidencia del Consejo de Ministros

Centro Nacional de Planeamiento Estratégico

PLAN ESTRATÉGICO INSTITUCIONAL



Firmado digitalmente por HUARCAYA CLEMENTE Carlos Alberto FAU 20520594451.pdf  
Coordinador De Sistemas Administrativos Transversales  
Motivo: Soy el autor del documento  
Fecha: 06.04.2021 20:53:46 -05:00

"Decenio de la Igualdad de Oportunidades para Mujeres y Hombres"  
"Año del Bicentenario del Perú: 200 años de Independencia"

San Isidro, 06 de Abril del 2021

**INFORME TECNICO N° D000068-2021-CEPLAN-DNCPPEI**

A : **DAISY HEIDINGER ZEVALLOS**  
DIRECTORA NACIONAL DE COORDINACIÓN Y PLANEAMIENTO ESTRATÉGICO

De : **CARLOS ALBERTO HUARCAYA CLEMENTE**  
COORDINADOR DE SISTEMAS ADMINISTRATIVOS TRANSVERSALES

Asunto : Verificación y validación de la ampliación del Plan Estratégico Institucional 2020-2024 de la Municipalidad Provincial de Huarmey..

Referencia : Correo electrónico EXP. 2021-0000515

Fecha Elaboración: San Isidro, 06 de Abril de 2021



Tengo a bien dirigirme a usted, en atención al correo electrónico de fecha 02 de marzo de 2021, del Subgerente de planeamiento, racionalización y cooperación Técnica de la Municipalidad Provincial de Huarmey, mediante el cual remite su proyecto de Plan Estratégico Institucional 2020-2024 y solicita el Informe Técnico en el marco de lo establecido en la Sección 5.7 de la Guía para el Planeamiento Institucional.

**I. ANTECEDENTES**

**Sobre la normativa aplicable**

- 1.1 En marco al Decreto Legislativo N°1088 - Ley del Sistema Nacional de Planeamiento Estratégico y del Centro Nacional de Planeamiento Estratégico, el CEPLAN debe asesorar a las entidades de la Administración Pública para la elaboración, seguimiento y la evaluación de políticas y planes estratégicos de desarrollo con la finalidad de lograr que estos se ajusten a los objetivos estratégicos de desarrollo nacional previstos en el Plan Estratégico de Desarrollo Nacional – PEDN.
- 1.2 Mediante Resolución de Presidencia de Consejo Directivo N°026-2017/CEPLAN/PCD de fecha 02 de mayo de 2017 y publicado en El Peruano el 03 de mayo de 2017, aprueba la Directiva N°001-2017-CEPLAN/PCD "Directiva para la actualización del Plan Estratégico de Desarrollo Nacional".
- 1.3 Con Resolución de Presidencia de Consejo Directivo N°033-2017/CEPLAN/PCD de fecha 02 de junio de 2017 se aprueba la Guía para el Planeamiento Institucional en el marco del ciclo de Planeamiento Estratégico para la mejora continua, la misma que fue modificada por Resolución de Presidencia de Consejo Directivo N°062-2017/CEPLAN/PCD de fecha 23 de noviembre de 2017.
- 1.4 A través de la Resolución de Presidencia de Consejo Directivo N°053-2018/CEPLAN/PCD. de fecha 31 de octubre de 2018, se aprueba la modificación a la Guía para el Planeamiento Institucional en el marco del ciclo de Planeamiento Estratégico para la mejora continua.
- 1.5 A través de la Resolución de Presidencia de Consejo Directivo N°016-2019/CEPLAN/PCD de fecha 25 de marzo de 2019, se aprueba la modificación a la Guía para el Planeamiento Institucional en el marco del ciclo de Planeamiento Estratégico para la mejora continua.

**Sobre el Proceso de Asistencia Técnica**

1. La participación del CEPLAN comprendió el acompañamiento y el asesoramiento dirigido al órgano encargado del planeamiento por lo que se da cuenta que el proceso se realizó de forma participativa.
2. El inicio del proceso de elaboración del PEI 2020-2024, obedece a la necesidad de contar con un PEI enmarcado en la Guía para el Planeamiento Institucional, modificada con Resolución de Presidencia de Consejo Directivo N°016-2019/CEPLAN/PCD de fecha 25 de marzo de 2019, por lo que la validación se enmarca en esta Guía.



BICENTENARIO PERÚ 2021



PERÚ

Presidencia  
del Consejo de Ministros

Centro Nacional  
de Planeamiento Estratégico

PLAN ESTRATÉGICO  
INSTITUCIONAL

"Decenio de la Igualdad de Oportunidades para Mujeres y Hombres"  
"Año del Bicentenario del Perú: 200 años de Independencia"

## II. ANALISIS

1. El PEI al que se le está ampliando el horizonte es el PEI 2020-2023, por lo que sólo están tomando como base el último PEI aprobado, determinando y registrando los logros esperados proyectados para los OEI y AEI dando cobertura hasta el año 2024. Para ello utiliza el formato del Anexo B-2: Matriz de Plan Estratégico Institucional de la guía.
2. La Sección 5. Plan Estratégico Institucional - PEI de la Guía para el planeamiento institucional señala que "El documento del PEI debe contener información precisa sobre su diseño y las razones que lo sustentan".
3. Asimismo, la Sección 5.7. Validación y aprobación del PEI de la Guía, señala que las entidades públicas deben remitir sus proyectos PEI por correo electrónico al CEPLAN, verifica y valida la metodología, la consistencia y coherencia del PEI con el PEDN y la Política General de Gobierno, y emite un informe técnico. Luego de la validación, el titular de la entidad deberá emitir el acto resolutivo de aprobación y disponer su publicación en el Portal de Transparencia Estándar.
4. De la verificación realizada al proyecto del PEI se evidencia el desarrollo del contenido mínimo que señala la Guía para el planeamiento institucional.
5. Del cumplimiento de los Criterios:
  - El Plan Estratégico Institucional de la Municipalidad Provincial de Huarmey cuenta con 09 Objetivos Estratégicos Institucionales y 34 Acciones Estratégicas Institucionales.
  - Cumple con el desarrollo de la ruta estratégica y la estructura de presentación del Anexo B-2, indicados en la Guía para el planeamiento institucional.

## III. CONCLUSIONES

1. Se verifica y valida que el Plan Estratégico Institucional de la Municipalidad Provincial de Huarmey, para el periodo 2020-2024, ha sido elaborado en aplicación a las orientaciones que establece la Guía para el Planeamiento Institucional modificada con la Resolución de Presidencia de Consejo Directivo N°016-2019/CEPLAN/PCD.

## IV. RECOMENDACIONES

1. Se recomienda continuar con los trámites correspondientes para su aprobación mediante acto resolutivo y disponer su publicación en el Portal de Transparencia Estándar de la entidad y la ruta acceso (link) deberá ser enviada al correo electrónico al CEPLAN.
2. Por otro lado, la entidad deberá registrar la información de la Matriz B-2: Matriz del Plan Estratégico Institucional en el aplicativo CEPLAN V.01.

Es cuanto debo informar.

Atentamente,

Documento firmado digitalmente

**Carlos Huarcaya Clemente**

Coordinador de Sistemas Administrativos Transversales  
Centro Nacional de Planeamiento Estratégico - CEPLAN



BICENTENARIO  
PERÚ 2021